



Azienda Speciale per l'Igiene Ambientale

(Consorzio di Comuni D.Lgs. 267/2000)

PROVINCIA DI TRENTO

Bilancio di Esercizio al 31-12-2024

Codice Fiscale - Partita IVA - N. Reg. Imprese di Trento: 01389620228 - Numero REA 158886

Codice Univoco Ufficio: UFVEIA - Capitale di Dotazione: € 525.889 i.v.

Sede Legale: Via G. Di Vittorio, 84 - 38015 LAVIS (TN)

☎ 0461 24 11 81 - Fax 0461 24 02 35

e-mail: asia@asia.tn.it - pec: asialavis@pec.it web: www.asia.tn.it



SOMMARIO

<i>Dati generali dell'Azienda.....</i>	<i>5</i>
<i>Enti Consorziati.....</i>	<i>6</i>
<i>Relazione sulla Gestione</i>	<i>7</i>
<i>Rischi, incertezze ed evoluzione della gestione</i>	<i>13</i>
<i>Altre Informazioni (art. 2428 Codice Civile).....</i>	<i>14</i>
<i>Valutazione del grado di soddisfazione dell'Utente</i>	<i>15</i>
<i>Call Center e Qualità del servizio e soddisfazione dei clienti</i>	<i>16</i>
<i>Informazioni relative all'attività amministrativa.....</i>	<i>17</i>
<i>ARERA (Autorità di Regolazione per Energia Reti e Ambiente)</i>	<i>19</i>
<i>Dati sulle Raccolte</i>	<i>21</i>
<i>Dati relativi al Personale.....</i>	<i>27</i>
<i>Dati automezzi ed attrezzature per la raccolta</i>	<i>29</i>
<i>Disposizioni Direttiva MEF del 9 settembre 2019 - Conti annuali separati</i>	<i>32</i>
<i>Bilancio di esercizio al 31-12-2024</i>	
<i>Stato patrimoniale.....</i>	<i>35</i>
<i>Conto Economico</i>	<i>42</i>
<i>Rendiconto Finanziario</i>	<i>43</i>
<i>Nota Integrativa</i>	<i>45</i>
<i>Relazione del Revisore dei conti.....</i>	<i>68</i>

Dati generali dell'Azienda

Denominazione	Azienda Speciale per l'Igiene Ambientale
Capitale di Dotazione (i.v.)	€ 525.889
Sede legale ed amministrativa	Via G. Di Vittorio, 84 - LAVIS (TN)
e-mail	asia@asia.tn
Sito WEB	www.asia.tn.it
Registro Imprese di Trento	01389620228
Albo Nazionale delle Imprese di Gestione dei Rifiuti	n. TN/121-C

Organi Sociali

Consiglio di Amministrazione

DE VESCOVI Chiara	Presidente
GOTTARDI Luca	Vice Presidente
BALDESSARI Graziano	Consigliere
BERTO' Ivana	Consigliere
FILIPPI Nicola	Consigliere

Organo di controllo

GABRIELLI Tommaso	Revisore Unico
-------------------	----------------

Direzione

SCANZONI Ruggero	Direttore Generale
------------------	--------------------

Assemblea Consortile

Avviso di convocazione:

data: 30 aprile 2025 ore 08:00 (1^ conv.)
02 maggio 2025 ore 14:00 (2^ conv.)

luogo: sala Civica Zambana Comune di Terre d'Adige

Ordine del giorno:

- 1) Osservazioni ai verbali delle sedute precedenti
- 2) Approvazione del bilancio di esercizio al 31.12.2024 e presentazione sul governo societario ex art. 6, c. 2,4 del d.lgs.175/2016 e delibere conseguenti
- 3) Percorso trasformazione ASIA: aggiornamenti
- 4) Varie ed eventuali

Le quote di partecipazione dei Comuni consorziati, determinate in base a quanto previsto dall'articolo 9 del vigente statuto, approvato con delibera n. 8 del 6 novembre 2015.

Comuni	quote (arrotond. al 2° decimale)	Patrimonio al 31-12-2023
ALBIANO	2,44%	147.870
ALDENO	3,60%	217.780
ALTAVALLE	2,09%	126.477
ANDALO	7,32%	443.488
CAVEDAGO	1,21%	73.008
CAVEDINE	4,38%	265.391
CEMBRA LISIGNAGO	3,06%	185.331
CIMONE	0,76%	45.892
FAI DELLA PAGANELLA	2,42%	146.404
GARNIGA TERME	0,51%	31.080
GIOVO	2,69%	162.956
LAVIS	16,91%	1.024.359
LONA-LASES	1,24%	74.996
MADRUZZO	3,26%	197.381
MEZZOCORONA	8,20%	496.536
MEZZOLOMBARDO	10,86%	657.829
MOLVENO	5,40%	326.999
ROVERE' DELLA LUNA	2,54%	153.621
SAN MICHELE ALL'ADIGE	4,87%	294.670
SEGONZANO	2,13%	129.272
SOVER	1,62%	97.864
SPORMAGGIORE	2,20%	133.459
TERRE D'ADIGE	3,59%	217.228
VALLELAGHI	6,71%	406.239
Totali	100,00%	6.056.131

Relazione sulla Gestione

Signore e Signori Soci,
rappresentanti dei Comuni consorziati nell'Azienda Speciale per l'Igiene Ambientale ASIA,

il bilancio dell'esercizio sociale chiuso al 31/12/2024 che è formato dallo stato patrimoniale, dal conto economico, dalla nota integrativa e dal rendiconto finanziario, redatti ai sensi degli articoli da 2423 a 2427 del Codice civile italiano e secondo la tassonomia XBRL attualmente in vigore ai fini del deposito presso il Registro delle imprese, presenta un risultato di € 287.912. Tale risultato, che corrisponde all'utile di esercizio evidenziato dal conto economico, deve intendersi al netto delle imposte correnti, differite e/o anticipate, calcolate con i criteri stabiliti dalla normativa fiscale vigente, che complessivamente ammontano a € 13.646, di cui le imposte correnti d'esercizio ammontano ad € 103.678 mentre le imposte anticipate/differite, calcolate sulle differenze temporanee fiscalmente rilevanti in altri esercizi, ammontano ad € -90.032. Inoltre, il risultato tiene conto dell'accantonamento di € 449.231 per differenze positive tra i ricavi conseguiti ed i costi consuntivi dell'esercizio 2024 per tutti i comuni consorziati.

Andamento della Gestione

Nel 2024 i ricavi della fatturazione nei confronti sia degli utenti e sia verso i Comuni in TARI tributo, registrano un incremento di € 965.511 (+11.9%) rispetto allo scorso esercizio, in quanto sono compresi i corrispettivi tariffari di tre Comuni della Valle dei Laghi che hanno adottato il sistema tariffario corrispettivo nel 2024.

L'elaborazione dei PEF che determina l'ammontare più consistente dei ricavi aziendali ed obbligatoriamente effettuata secondo lo schema ARERA, è annualmente vincolata ad un minimo aggiornamento dei costi e ricavi inclusi nell'ultimo bilancio consuntivo approvato, rispetto a quello di riferimento ossia il 2023. Tale impostazione, in presenza di una inflazione elevata, determina inevitabilmente degli scostamenti tra il costo totale del PEF rispetto ai costi effettivi dell'anno medesimo.

L'ammontare fatturato ai Comuni con il sistema tariffario di tipo "tributario" è risultato di € 407.596, inferiore rispetto al precedente esercizio dovuto al passaggio dei tre comuni della Valle dei Laghi passati a corrispettivo.

I ricavi per la cessione dei materiali riciclabili ed i corrispettivi per le raccolte differenziate alle filiere del CONAI hanno raggiunto, nel 2024, l'ammontare di € 1.957.167 tale risultato è derivato principalmente dai ricavi di materiale cellulosico e di multimateriale.

Con delibera di Giunta Provinciale n. 694 del 17.05.2024 sono stati stanziati per i Comuni della Comunità della Paganella e della Valle dei Laghi circa € 936.000 corrispondenti a n. 18 isole semi-interrate per la priorità A. Per la realizzazione delle isole ecologiche semi-interrate complete di tutte le frazioni di rifiuto, in considerazione della specifica conoscenza in materia, tutti i Comuni hanno stipulato una convenzione con ASIA che prevedeva la progettazione, la perizia geologica, la direzione lavori, fornitura delle attrezzature e collaudo dell'opera. Ad avvenuta realizzazione dell'intervento, i Comuni daranno in comodato d'uso gratuito ad ASIA per l'intera durata dell'affidamento del servizio pubblico di raccolta e smaltimento dei rifiuti, le strutture costituenti le isole ecologiche semi-interrate nonché le opere e gli impianti installati per il loro funzionamento. Tali lavori nel 2024 hanno generato ricavi per 653.619 €.

Nel 2024 abbiamo ricevuto un contributo da CoReVe per la realizzazione di progetti di comunicazione a supporto della raccolta differenziata di rifiuti di imballaggi in vetro monomateriale. Il progetto prevedeva il posizionamento di 124 contenitori sopraterra, la fornitura di brochure e volantini informativi; l'importo finanziato è stato di € 296.282 per un progetto complessivo di € 387.672.

Con delibera 2451 della Giunta PAT in merito alla determinazione della tariffa per lo smaltimento in discarica dei rifiuti urbani e speciali per l'anno 2024, sono state definite le nuove tariffe:

- per il conferimento dei rifiuti urbani, 250,00 €/t +11,11% (nel 2023, € 225)
- per il conferimento in discarica dei rifiuti speciali 260,00 €/t (nel 2023, € 260)

Considerando l'aumento del costo a tonnellata e le maggiori tonnellate raccolte, lo smaltimento dei rifiuti indifferenziati è risultato di € 1.002.500 superiore rispetto al 2023, del 12,7% il cui costo era risultato di € 889.836. Il rifiuto secco indifferenziato lo abbiamo sempre trasportato nell'area di stoccaggio all'interno di Ischia Podetti a Trento, mentre gli ingombranti presso la discarica dei Lavini di Marco a Rovereto, per numero 50 viaggi.

Diversamente dal costo di smaltimento dei rifiuti indifferenziati, a seguito del nuovo importo aggiudicato nel 2024, e nonostante siano state raccolte 140 ton in più del 2023, il costo di trattamento della frazione organica è risultato di € 339.198, inferiore rispetto al 2023 del 12,7% il cui costo era risultato di € 449.283

Analogamente a quanto operato lo scorso anno, con riferimento alla Direttiva Ministero dell'Economia e delle finanze 9.9.2019 sulla separazione contabile (articolo 15, comma 2, del decreto legislativo 19 agosto 2016, n. 175) si devono estrarre le risultanze nette delle attività svolte dall'Azienda in regime di economia di mercato. In particolare, i ricavi per i servizi a terzi pari ad € 366.166, hanno fatto registrare un aumento di € 20.907 (+6%) rispetto all'anno 2023; i costi imputabili alla gestione dei servizi conto terzi, inclusi oneri indiretti ed imposte sono risultati di € 305.414 e, pertanto, il risultato di tali attività è stato di € 60.752 a fronte rifiuti gestiti in regime c/terzi per un totale di 1.746 ton

Secondo la vigente normativa nazionale, in base al D.M. 26 maggio 2016, la percentuale di raccolta differenziata nel bacino di ASIA è risultata dell'**88,3%**, mantenendo i valori più alti della Provincia di Trento.

Il costo del personale risulta in aumento per € 195.302 (+7,5%) rispetto allo scorso esercizio, a seguito di assunzioni operai e impiegati per sostituzioni pensionamenti e dimissioni.

Nel 2024 si è riusciti a raggiungere l'**86,47%** della riorganizzazione, sostituzione con contenitori BI-laterali stradali e chiusi, che migliorano la gestione della tariffa puntuale.

Si ricorda che a seguito delle ultime due adesioni alla riorganizzazione da parte di Comuni di Andalo e Molveno, ma soprattutto delle numerose richieste di sostituzione di contenitori sopra terra con isole interrate e/o seminterrate, è stata indetta una nuova procedura negoziata senza pubblicazione di un bando ai sensi dell'art. 76 comma 4 lett. B) del D. Lgs. 36/2023 e le linee guida ANAC n. 8, che con delibera del Cda nr. 114 del 13 dicembre 2023 è stata aggiudicata con il criterio del minor prezzo, alla società Nord Engineering S.p.A, con sede in Caraglio (CN) in Via Divisione Cuneese n. 19/B, per la spesa massima complessiva pari ad € 3.678.735,645=iva esclusa. A fine dicembre 2024 sono stati fatti ordini e acquisti per circa 3.300.000 €.

In merito al finanziamento promosso dal Piano Nazionale di Ripresa e Resilienza (PNRR) relativo all'avviso M2C.1.1 Linea d'Intervento A "Miglioramento e meccanizzazione della rete di raccolta differenziata dei rifiuti urbani" (MiTE 28.09.2021, n. 396), sono stati realizzati:

- isole seminterrate e interrate nei Comuni di Cavedago, Lavis, Mezzolombardo, Roverè della Luna, San Michele all'Adige e Terre d'Adige;
- CR-no stop (press container intelligenti automatici), nei Comuni di Fai della Paganella, Mezzocorona, Mezzolombardo e Vallelaghi (Vezzano);
- controlli accessi con stanghe, nei Comuni di Aldeno, Cavedine, Cembra, Lisignago, Cimone, Madruzzo (Ponte Olivetti), Mezzocorona, Molveno e Segonzano.

Per i continui aggiornamenti da parte del MASE, sia procedurali che di programma, è stata ritardata la rendicontazione del finanziamento prevista per fine 2024; siamo in attesa di risposta per l'anticipo di € 596.206, quindi procederemo con il rendiconto dei restanti € 403.794 previsti nel finanziamento.

In data 31.12.2024 scadeva il contratto del Direttore Generale, Sig. Ruggero Scanzoni, tenuto conto del positivo operato dello stesso, dei risultati conseguiti nel corso del mandato e della continuità gestionale, ritenuta fondamentale per gli obiettivi strategici della Società, il Consiglio di Amministrazione ha rinnovato il contratto per ulteriori tre anni, a decorrere dal 01.01.2025 e fino al 31.12.2027.

In merito ai maggiori costi sostenuti per attività di consulenza, sono da intendersi relative al progetto di prosecuzione di ASIA periodo 2026-2038. Come deliberato nel corso delle precedenti riunioni, la società ha elaborato un Piano Industriale Strategico che ha comportato una serie di attività preparatorie e istruttorie di natura tecnica, legale, fiscale e amministrativa. Nel corso del processo, si è reso necessario, oltre alla collaborazione di alcuni Segretari e di un gruppo rappresentativo di soci, il ricorso a professionisti specializzati, al fine di garantire il corretto svolgimento delle attività di analisi giuridiche, predisposizione della documentazione necessaria alla prosecuzione, valutazione del patrimonio aziendale e dell'asseverazione del PSI;

Come preannunciato, nel 2024 è terminata la collaborazione del personale Progettone che è stato in parte sostituito da nuove assunzioni in ASIA e dove si prevedono ulteriori assunzioni nel corso dei prossimi anni. Dal 01.01.2025 sono stati adeguati gli orari di apertura per tutti i 19 CR gestiti da ASIA (09.00-12.00 e 13.30-17.30). Nel corso del 2025 verrà indetta una gara europea per il supporto al servizio di custodia dei CR compresi servizi accessori.

Nel 2024 l'Azienda ha potuto usufruire del credito d'imposta ai sensi dell'articolo 1, commi 1051 – 1063, Legge 178 del 30.12.2020. In particolare, per acquisti di beni materiali nuovi, con caratteristiche tecnologiche rientranti in "Industria 4.0", utilizzabile in tre annualità, a partire dall'anno di interconnessione, lo stesso ammonta ad € 121.397.

Similmente al criterio utilizzato nella formazione del bilancio 2023 e come evidenziato nella Nota integrativa che accompagna il presente bilancio, il fondo svalutazione crediti è stato incrementato di € 298.017 mediante l'applicazione della percentuale media dei mancati incassi degli ultimi cinque periodi pari a 3,1%, al fatturato Tia del 2024. Il rapporto del fondo rispetto ai crediti derivanti dall'attività produttiva esistenti al 31.12.2024 è del 25,6%, in grado di garantire la copertura dei crediti pregressi non esigibili a seguito delle attività di recupero che dovessero risultare infruttuose.

Il patrimonio netto aziendale alla data del 31-12-2024, presenta una consistenza di € 6.344.043 comprensivo del risultato di esercizio di € 287.912.

Si riportano di seguito, le principali risultanze di bilancio, determinate nel corso dell'esercizio 2024: per una più dettagliata informazione sui valori sinteticamente qui richiamati, si rimanda alla Nota Integrativa, parte integrante del presente bilancio.

Prospetti riclassificati di Bilancio (valori in €)

Attivo	2024	2023
Liquidità a Breve Termine	8.581.340	9.169.601
Liquidità Differite	129.990	44.877
Rimanenze	787.141	65.340
Immobilizzazioni	9.898.475	8.139.592
Attivo Totale	19.396.946	17.419.410
Crediti Vs Soci x Ver Dovuti	0	0
Crediti Verso Clienti	6.001.984	5.877.948
Crediti Totali	7.957.638	7.966.064
Disponibilità Liquide	726.444	1.176.685
Ratei e Risconti Attivi	27.248	71.729

Passivo	2024	2023
Debiti a Breve Termine	9.625.985	8.251.547
Debiti a Medio Lungo Term.	3.426.919	3.111.732
Capitale Proprio	6.344.042	6.056.131
Passivo Totale	19.396.946	17.419.410
Patrimonio Netto	6.344.042	6.056.131
Fondi per Rischi ed Oneri	1.230.134	790.234
Trattamento Fine Rapporto	580.630	659.513
Debiti Verso Banche	933.047	1.151.962
Debiti Verso altri Finanziatori	0	0
Debiti Verso Fornitori	6.416.958	5.317.201
Debiti Totali	8.004.513	6.718.171
Ratei e Risconti Passivi	3.237.627	3.195.361

Conto Economico	2024	2023
Ricavi Vendite e Prestazioni	11.423.382	10.395.778
Var Rimanenze Semil e Finiti	0	0
Costi x M.Prime, Sussid, ...	730.313	710.206
Var Rimanenze M.Prime, ...	-68.183	41.195
Costo del Venduto	662.130	751.401
Totale Costi del Personale	2.806.808	2.611.506
Valore - Costo Produzione	306.127	423.180
Proventi ed Oneri Finanziari	-4.569	-17.223
Risultato Prima delle Imposte	301.558	405.957
Utile (Perdita) dell'Esercizio	287.912	365.444

Indici di Bilancio (valori in €)

Indici Patrimoniali	2024	2023
Capitale Circolante Netto	-257.504	983.394
Capitale Investito	19.396.946	17.419.410
Posizione Finanziaria Netta	-205.522	25.804
Flusso di Cassa	-450.241	48.134
Margine di Struttura	-3.554.433	-2.083.461
Margine di Tesoreria	-1.044.645	918.054

Indici Finanziari	2024	2023
Grado di Indipendenza Finanziaria	0,34	0,37
Ritorno sul Capitale Investito ROI	1,58%	2,43%
Rotazione Capitale Circolante Netto	0,59	0,60
Flusso di Cassa / Ricavi Vendite	0,000	0,000
Incidenza Oneri finanziari su Fatturato	0,84%	0,98%
Tempi di incasso medi (giorni)	189	204

In data 1 aprile 2025 l'Autorità ha approvato la Deliberazione 133/2025/R/RIF con la finalità di consentire l'erogazione del bonus sociale rifiuti di cui al D.P.C.M. 21 gennaio 2025, n. 24 e la copertura dei relativi oneri a partire dall'anno 2025. **La deliberazione prevede che il gestore della tariffa applichi alle utenze una ulteriore componente perequativa per l'annualità 2025 UR3 pari a 6 €/utenza.** L'importo di IUR3 è pari al valore delle componenti perequative fatturate alle utenze per il 2025 al netto dell'ammontare delle agevolazioni riconosciute ai beneficiari del bonus sociale rifiuti di cui all'articolo 3, comma 1 del d.P.C.M. 21 gennaio 2025, n. 24.

Rischi, incertezze ed evoluzione della gestione

- La principale situazione di rischio è determinata dall'indisponibilità di conferimento dei rifiuti indifferenziati, ingombranti e speciali nelle discariche trentine a causa dell'esaurimento delle stesse; a ciò si aggiunge la necessità di conferire i rifiuti fuori provincia con gli inevitabili aumenti dei costi di trasporto e tariffari (annunciati aumenti da 250€/ton a 330 €/ton +32%).
- La società è esposta al rischio di tasso, limitatamente all'accensione di un mutuo per far fronte agli investimenti legati alla riorganizzazione del servizio; non si è fatto ricorso a strumenti finanziari per il pagamento di debiti ed altri oneri, interamente finanziati con proprie disponibilità finanziarie.
- La società non è soggetta a rischi di cambio, in quanto non sono state effettuate operazioni in valuta inclusi finanziamenti in valuta.
- La società è soggetta al rischio di credito per le attività tipiche della gestione aziendale. A tale scopo l'Azienda si avvale di Trentino Riscossioni S.p.A. per le attività di recupero di possibili crediti insoluti.
- Il ritardo ottenimento del finanziamento complessivo In relazione alle tempistiche previste dal progetto finanziato con PNRR.

Informazioni relative all'ambiente ed alla sicurezza sul lavoro

Nel corso degli anni, ASIA ha realizzato alcune attività fondamentali ai fini del miglioramento continuo dei processi, ed adottando una politica volta alla prevenzione dell'inquinamento ed alla prevenzione degli infortuni e delle malattie professionali, stanziando per ogni esercizio gli adeguati investimenti.

Nel 2007 ASIA ha ottenuto la certificazione EMAS che nel tempo si è aggiornata secondo il regolamento CE 1221/2009.

La dichiarazione Ambientale 2023-2025 pubblicata sul sito <https://www.asia.tn.it/Amministrazione-Trasparente/Informazioni-ambientali> offre tutti i dati delle prestazioni ambientali.

Ulteriore obiettivo è la riduzione dei rifiuti abbandonati pro capite, attraverso le campagne informative e le serate informative oltre che incentivare le giornate ecologiche volte a raccogliere i rifiuti abbandonati e contemporaneamente sensibilizzare i cittadini sui danni all'ambiente che tali abbandoni provocano.

Nel corso del 2024, sono ricominciate le attività scolastiche promosse da ASIA per tutte le scuole di ogni ordine e grado.

Effettuati corsi per RLS, ASPP e per Dirigente sicurezza.

Sono stati effettuati una serie di corsi di aggiornamento obbligatori che hanno coinvolto ca 30 lavoratori per l'utilizzo di attrezzature specifiche.

ASIA, con delibera n. 109 dd. 18.12.2015 del Consiglio di Amministrazione, si è dotata del Sistema di gestione sulla sicurezza e igiene sul lavoro (SGSL-R) secondo le linee guida INAIL relative specificamente alle aziende dei servizi ambientali. Dopo l'ottenimento a fine 2017 dell'Attestato di asseverazione da parte dell'Ente paritetico Rubes Triva, valida fino al 2025.

Alla data del presente documento, non si rilevano danni ambientali ascrivibili alla nostra Azienda, né infortuni di particolare gravità.

Valutazione del grado di soddisfazione dell'Utente

Nei primi mesi 2025 l'ufficio qualità di ASIA ha effettuato un'indagine sulla soddisfazione, riferita all'anno 2024, con metodo CAWI (Computer Assisted Web Interviewing). Questa metodologia di raccolta dati si basa sulla richiesta di compilazione anonima di un questionario fornito attraverso un codice QR o un link diretto al sito web TRASPARENZA RIFIUTI <https://asia.trasparenzarifiuti.it/>. L'indagine è stata attiva dal 21/02/2025 al 10/03/2025. La partecipazione al questionario è stata estesa al 100% dell'utenza di ASIA domestica che non domestica. Per promuovere la partecipazione al questionario sono stati utilizzati i medesimi canali dell'anno precedente:

SITO WEB ASIA emesso comunicato stampa con invito a partecipazione per tutta l'utenza;

COMUNI CONSORZIATI inviata comunicazione dell'avvio dell'indagine, pubblicazione dell'avviso sui loro siti web, richiesta di diffusione dell'avviso attraverso loro canali social;

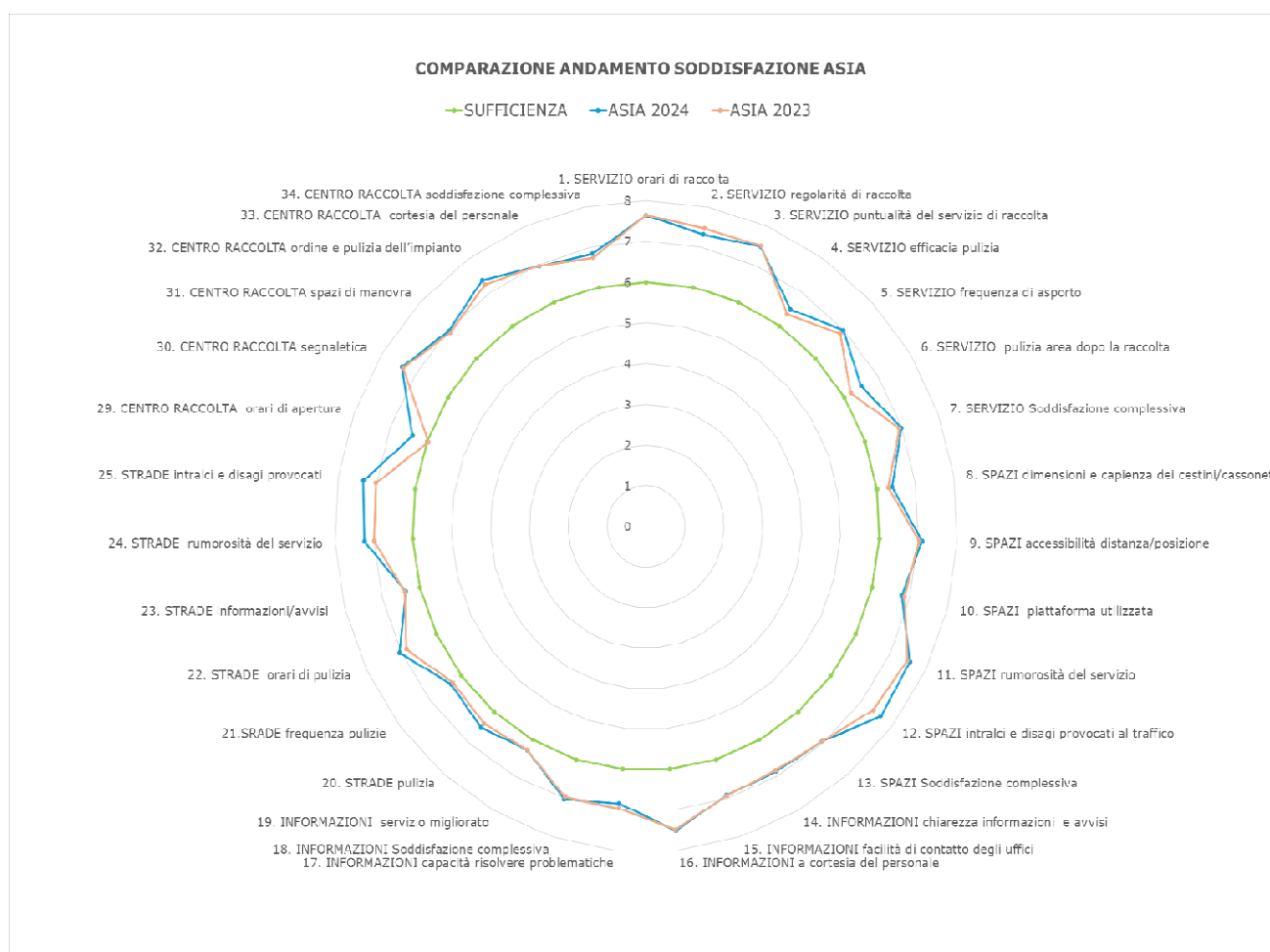
MAILIG UTENZA inviata mail di invito a partecipazione ai contatti mail di circa 4.000 utenze presenti nei database di Asia. Novità di quest'anno attivati due nuovi canali:

-INFORMAZIONE IN FATTURA COMUNI A TARIFFA inserita nella bolletta semestrale inviata a febbraio sezione con invito a partecipare alla rilevazione attraverso codice QR;

CARTELLO F.TO A3 CON QR ISOLE DI PROSSIMITÀ: apposti cartelli con codice QR su circa 31 isole di prossimità di maggior afflusso di cittadinanza.

Non attivato il canale MASS MEDIA (informazione su giornali e quotidiani) a differenza all'anno precedente. In continuità con il progetto di rilevazione avviato l'anno precedente, è ora possibile comparare i dati con l'indagine attuale e rilevare eventuali differenze di soddisfazione percepita. Il grafico riporta la comparazione della soddisfazione negli anni 2023 e 2024. La scala di valutazione numerica da 1 completamente insoddisfatto a 10 Completamente soddisfatto):

Analisi e conclusioni



La partecipazione alla rilevazione è diminuita (-6,7%) rispetto all'anno precedente per un totale di pareri raccolti pari a 489. A differenza dell'anno precedente questa rilevazione non è stata citata da giornali locali, e i due nuovi canali attivati (inserimento avviso in bolletta e avviso sulle isole di prossimità) non hanno portato all'aumento di partecipazione sperato. In riferimento all'esito dei giudizi raccolti, il confronto con l'anno precedente è positivo.

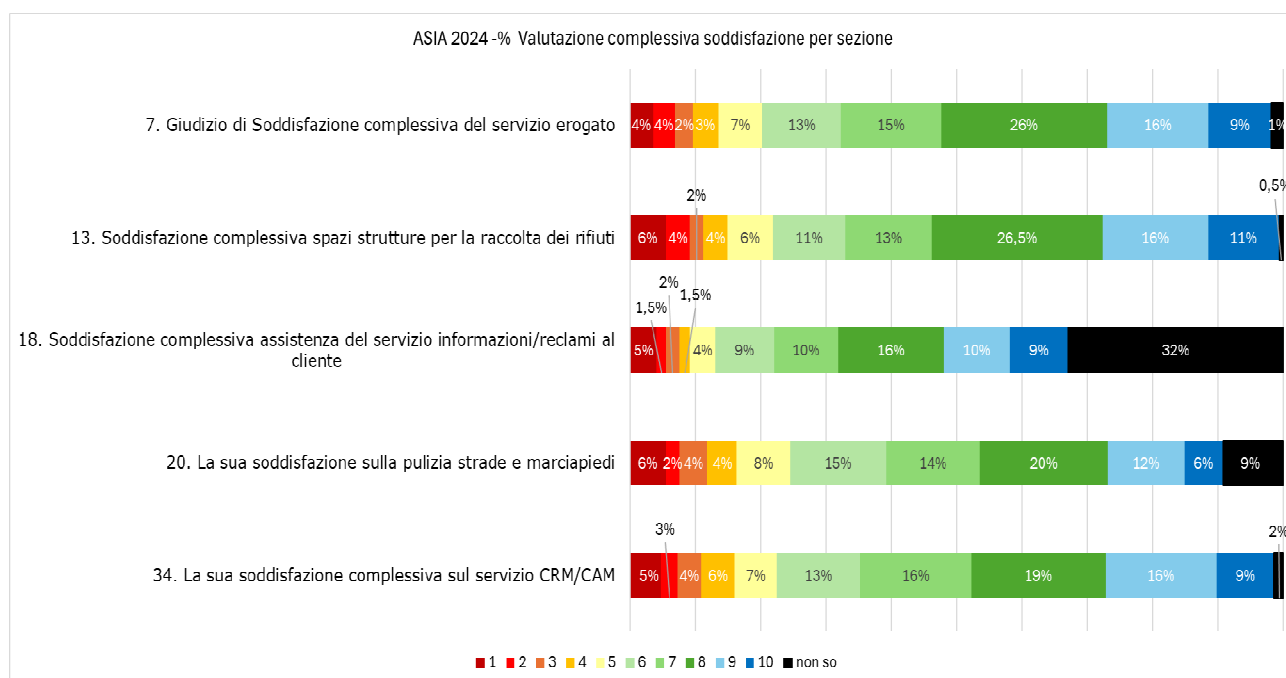
Nel grafico a radar sopra riportato si evidenzia un leggero miglioramento della soddisfazione percepita per la maggior parte degli ambiti rilevati. Dai commenti liberi nella rilevazione dell'anno precedente emergeva in via prioritaria la richiesta di maggiore PULIZIA degli spazi di conferimento (umido), ASIA ha recepito la richiesta nel corso dell'anno monitorando e gestendo in modo più efficace tale attività (item 5 e 6), i dati mostrano che l'utenza ha percepito un miglioramento della propria soddisfazione in tali ambiti.

Il grafico successivo mostra la percezione di soddisfazione per singole aree di indagine, le categorie oggetto di rilevazione sono Spazi e strutture per la raccolta dei rifiuti, per l'anno 2024 in media su tutte le aree si rileva che i pareri molto negati o negativi oscillano tra il 14% e 25% del totale complessivo, mentre i pareri neutri (sufficiente) sono tra il 9 e 15% del totale.

I giudizi positivi e molto positivi oscillano tra il 45% e il 66% del totale permettendo di affermare che la soddisfazione complessiva dell'utenza di ASIA è positiva.

I parametri oggetto di monitoraggio per l'erogazione dei premi di produzione al personale (item 2, 3,4,5,6 e 15,16,17,18) risultano sopra la sufficienza, migliorati in tutti i casi con una lieve flessione per gli item n.2 puntualità del servizio e n.17 capacità di risolvere problematiche.

Per un approfondimento si rimanda ai rapporti redatti per ognuno dei comuni consorziati.

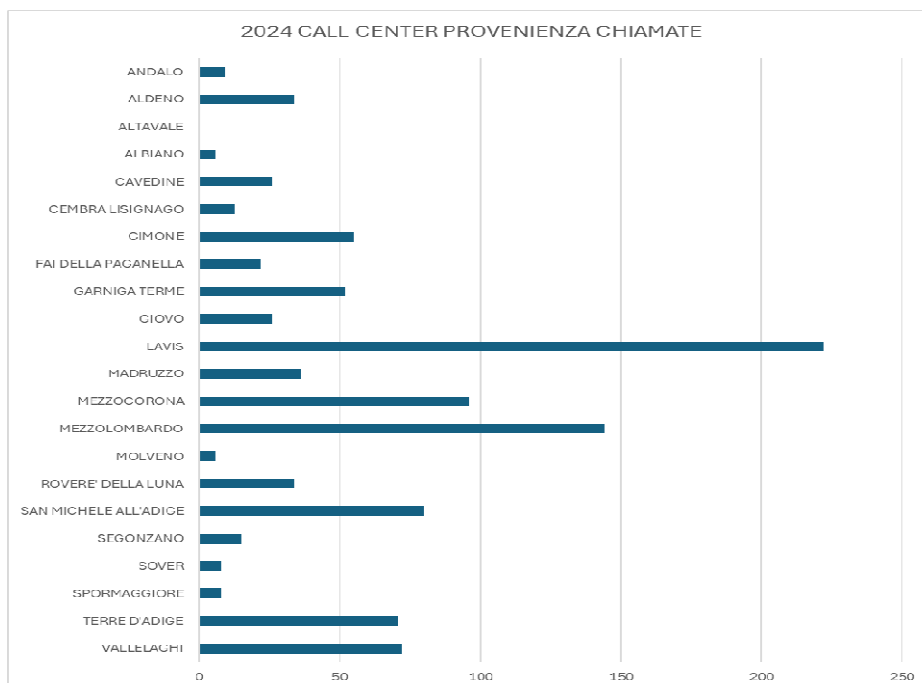


Call Center e Qualità del servizio e soddisfazione dei clienti

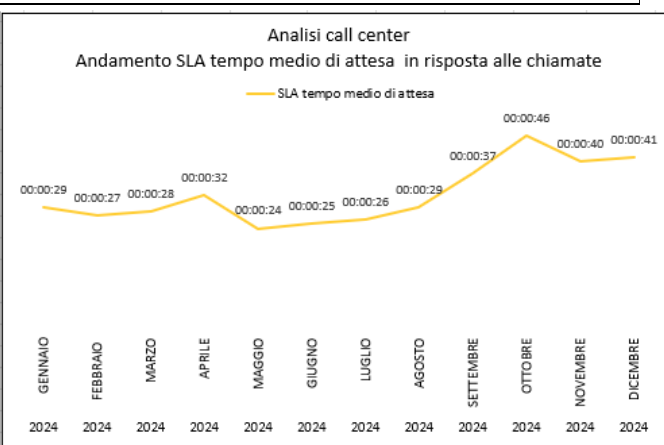
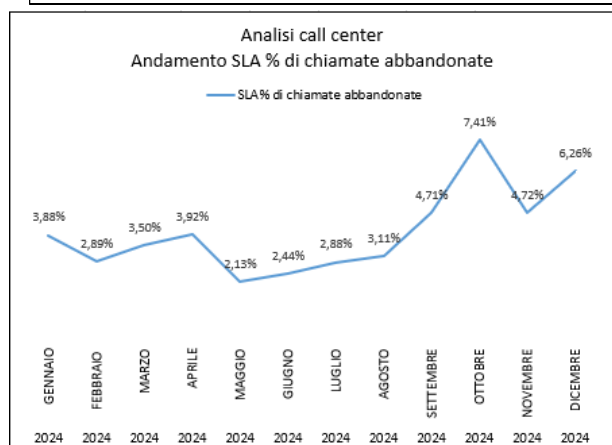
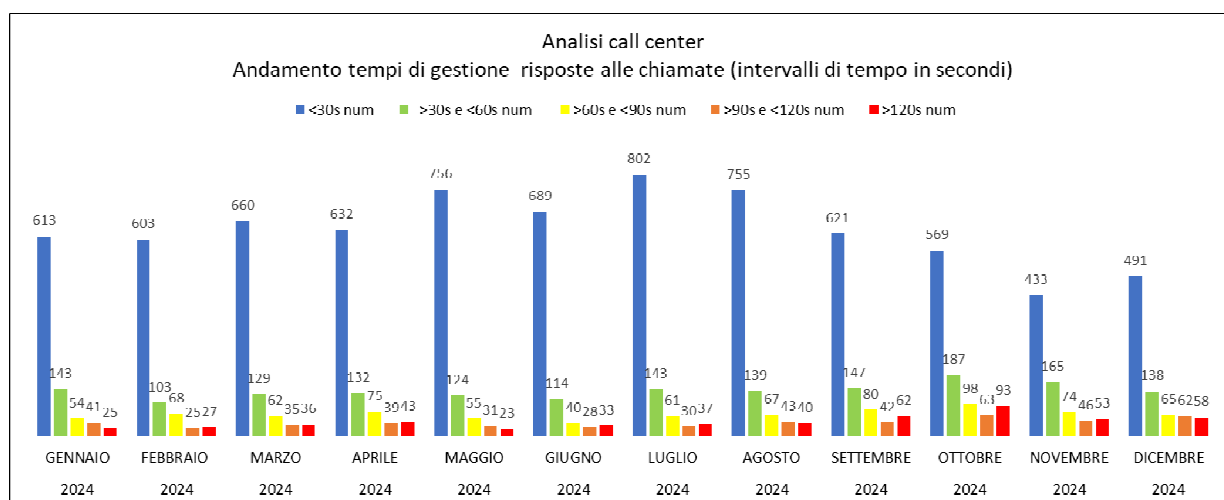
Un altro aspetto relativo alla soddisfazione dell'utenza è riferito alla capacità di ASIA di fornire assistenza e informazioni alle persone che telefonano al centralino unico, questo aspetto è stato rilevato positivo in tutti gli ambiti indagati (tempi di risposta, cortesia, facilità di contatto...).

L'analisi sulla soddisfazione di questa specifica sezione mostra che una buona parte dell'utenza non conosce il servizio, mentre le persone che ne hanno usufruito sono soddisfatte o molto soddisfatte nel 46% rispetto alle persone scontente complessivamente per 14%. I dati consentono di affermare che il servizio di assistenza, informazioni e reclami è efficace.

In questo grafico si mostra l'andamento per comune di provenienza e numero di telefonate gestite dal centralino unico di ASIA nell'anno 2024. Le chiamate vengono gestite per quanto possibile dal centralino, che eroga informazioni di base, vengono poi successivamente inoltrate agli uffici di competenza per il contatto con l'utenza e la gestione effettive delle richieste.



Infine, si riporta l'andamento dei tempi di gestione e del numero di chiamate effettuate al centralino unico di ASIA e gli indicatori di prestazioni di servizio (Service Level Agreement, in sigla SLA) che rientrano ampiamente nei parametri concordati.



ASIA, con delibera n. 66 dd. 13.07.2015, ha approvato il Modello di Organizzazione, Gestione e Controllo ai sensi del D.lgs. 231/2001, istituendo un Organismo di Vigilanza monocratico ed approvando il collegato Codice Etico.

ASIA, anche a seguito del processo di asseverazione, ha provveduto, in data 16.01.2024 ad emettere la revisione 10.1 di aggiornamento del MOG231, aggiornando il Piano Triennale per la Prevenzione della Corruzione e Trasparenza 2024-2026 (misure, monitoraggio, indicatori)

ASIA nel 2024 ha mantenuto la conformità al “regolamento privacy GDPR” (General Data Protection Regulation - Regolamento UE 2016/679), normativa europea relativa al trattamento dei dati personali anche attraverso l'aggiornamento del Registro dei Trattamenti e gli audit del DPO (Data Protection Officer) esterno indentificato nel Consorzio dei Comuni Trentini.

Si ricorda che ASIA, nel corso del 2017, ai sensi dell'art. 24 del D.lgs. 175/2016 (Testo unico in materia di Società a partecipazione Pubblica (T.U.S.P.), integrato e modificato dal D.lgs. 16/6/2017, ha svolto la ricognizione straordinaria di tutte le partecipazioni possedute. ASIA ha svolto la ricognizione ordinaria dell'unica partecipazione posseduta e precisamente in Trentino Riscossioni Spa, inviandola, entro il 31.12.2024, all'apposita sezione della Corte dei conti e, come disposto da circolare del MEF.

Alla data del presente documento, non si rilevano situazioni di contravvenzione alle norme citate ed in particolare non sono state riscontrate violazioni inerenti a quanto disciplinato dal Codice Etico e dalle norme comportamentali.

ARERA (Autorità di Regolazione per Energia Reti e Ambiente)

L'Autorità con Deliberazione 18 gennaio 2022, 15/2022/R/RIF, ha disciplinato la "Regolazione della qualità contrattuale e tecnica del servizio di gestione dei rifiuti urbani" (Testo Unico per la Regolazione della Qualità del Servizio di Gestione dei Rifiuti Urbani (cosiddetto TQRIF).

La regolazione della qualità del servizio di gestione dei rifiuti urbani, presuppone il rispetto di schemi regolatori e criteri specifici, e deve essere applicata dagli enti competenti indipendentemente dal regime tributario/tariffario applicato a livello locale e, dunque, anche nelle gestioni in cui si applica la TARI, nelle quali il Comune si configura non solo come ente impositore e titolare dell'entrata, ma anche come soggetto gestore del servizio di gestione tariffe e rapporto con gli utenti.

Ai sensi dell'art. 3 dell'allegato A al TQRIF, i comuni consorziati, in qualità di Enti territorialmente competenti, hanno adottato il 1° schema regolatorio, ossia il Livello Qualitativo minimo, al fine di consentire all'Azienda di adeguare gradualmente il proprio livello di qualità in termini organizzativi e, conseguentemente, economici.

In ossequio ai dettami del TQRIF di ARERA, è stata predisposta la Carta della qualità dei servizi secondo lo schema introdotto dall'Autorità che prevede il rispetto di standard di qualità contrattuale e tecnica da parte del gestore del servizio integrato di gestione dei rifiuti urbani, ovvero dai gestori dei singoli servizi che lo compongono, tenuto conto del livello qualitativo minimo adottato dall'Ente territorialmente competente; tale documento, a valere dal 1° gennaio 2023, è stato approvato dai Comuni consorziati.

Con delibera ARERA n. 56/2025/R/rif è stato avviato il procedimento per la definizione di primi criteri di articolazione tariffaria applicata agli utenti del servizio di gestione rifiuti.

Inoltre, con delibera ARERA n. 57/2025/R/rif è stato avviato il procedimento per la definizione del Metodo Tariffario Rifiuti per il terzo periodo regolatorio (MTR-3).

Infine, è stato avviato il procedimento e le disposizioni urgenti per l'attuazione del riconoscimento del "Bonus sociale rifiuti" agli utenti domestici del servizio di gestione integrata dei rifiuti urbani in condizioni economico sociali disagiate, in attuazione dell'articolo 57-bis del decreto-legge 124/19 e del D.P.C.M. 21 gennaio 2025 n. 24

Abitanti

La tabella seguente mostra il numero di abitanti serviti nei comuni consorziati con ultimi dati comunicati dai singoli Comuni al 31-12-2024, e gli abitanti equivalenti calcolati con le presenze turistiche aggiornate al 2022 (ultimo dato fornito da ISPAT)

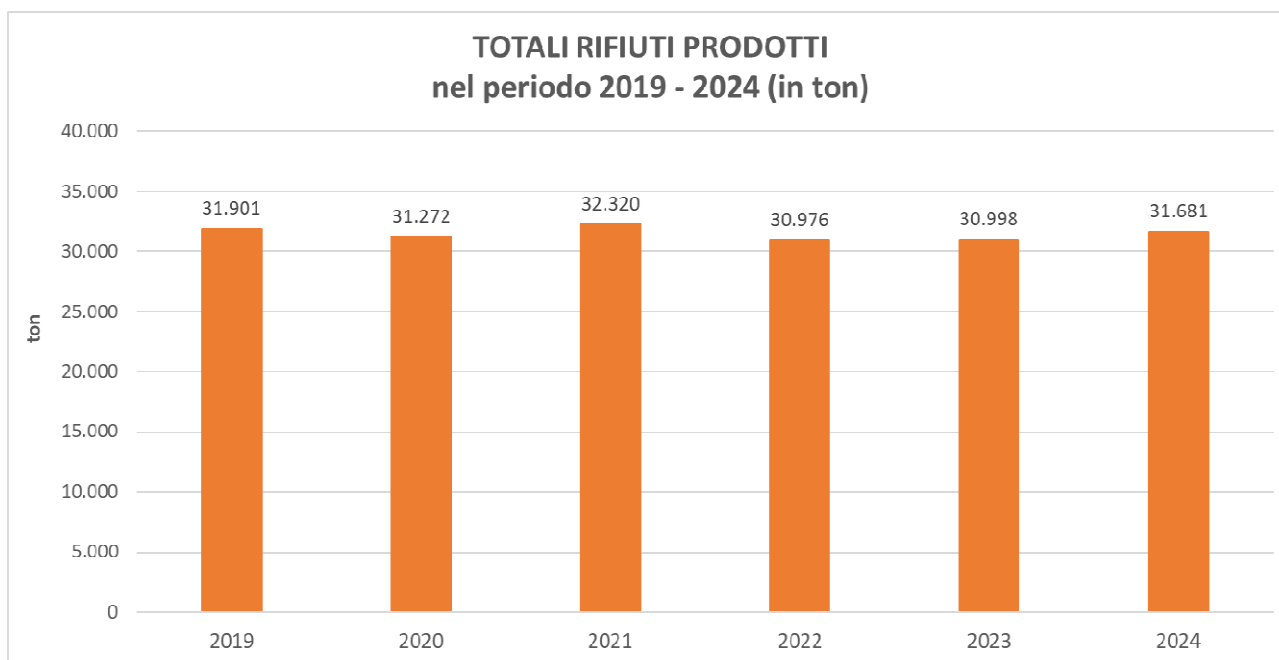
COMUNE	RESIDENTI	EQUIVALENTI
ALBIANO	1.547	1.547
ALDENO	3.380	3.381
ALTAVALLE	1.650	1.663
ANDALO	1.143	3.376
CAVEDAGO	609	676
CAVEDINE	3.079	3.105
CEMBRA-LISIGNAGO	2.348	2.367
CIMONE	740	740
FAI della PAGANELLA	938	1.232
GARNIGA	419	424
GIOVO	2.519	2.538
LAVIS	9.173	9.284
LONA-LASES	862	862
MADRUZZO	2.961	2.987
MEZZOCORONA	5.478	5.540
MEZZOLOMBARDO	7.717	7.738
MOLVENO	1.087	2.207
ROVERE' DELLA LUNA	1.645	1.656
S. MICHELE A/A	4.135	4.190
SEGONZANO	1.389	1.462
SOVER	794	816
SPORMAGGIORE	1.270	1.290
TERRE D'ADIGE	3.130	3.136
VALLELAGHI	5.243	5.395
TOTALE ABITANTI	63.256	67.611

Dati sulle Raccolte

Il totale dei rifiuti raccolti nel 2024 è in leggero aumento rispetto alla produzione di rifiuti del 2023.

Le tabelle seguenti ed i relativi diagrammi mostrano l'andamento dei quantitativi di rifiuti solidi urbani raccolti dal 2019 al 2024, evidenziando sia i totali complessivi sia i valori delle principali frazioni raccolte in forma differenziata.

Totali Raccolte nel periodo 2019 - 2024 (in ton)						
Tipologia di raccolta	2019	2020	2021	2022	2023	2024
Rifiuti solidi urbani	3.392	3.399	3.417	3.471	3.632	3.678
Ingombranti	511	501	655	595	311	333
Spazzamento meccanico	769	722	966	716	753	774
Differenziate	25.210	24.719	25.588	24.585	24.734	25.371
Compostaggio Domestico	2.020	1.931	1.694	1.608	1.567	1.525
Totali	31.901	31.272	32.320	30.976	30.998	31.681



Percentuali di Raccolta Differenziata

Nell'anno 2024 la quota sul totale dei rifiuti in forma differenziata nei comuni serviti da ASIA è arrivata all'88,3%.

Nella tabella seguente sono evidenziate le percentuali di rifiuti raccolti in forma differenziata. Le quantità considerate nel calcolo sono quelle gestite dall'azienda e calcolate in base al D.M. 26 maggio 2016, "linee guida per il calcolo della raccolta differenziata" che prevede l'inclusione dei rifiuti ingombranti e rifiuti da spazzamento stradale portati a recupero; i dati presenti in tabella tengono conto delle quantità di rifiuto umido interessate dal compostaggio diretto effettuato da parte delle utenze. Tale tipo di rifiuto è stimato in oltre 1.525 tonnellate.

comuni	% differ.
ALBIANO	92,1%
ALDENO	92,6%
ALTAVALLE	86,2%
ANDALO	87,0%
CAVEDAGO	92,5%
CAVEDINE	84,8%
CEMBRA-LISIGNAGO	87,6%
CIMONE	89,9%
FAI della PAGANELLA	94,0%
GARNIGA	78,5%
GIOVO	92,8%
LAVIS	86,6%
LONA-LASES	82,4%
MADRUZZO	89,8%
MEZZOCORONA	88,7%
MEZZOLOMBARDO	86,5%
MOLVENO	86,5%
ROVERE' DELLA LUNA	90,7%
S. MICHELE A/A	88,8%
SEGONZANO	88,1%
SOVER	87,9%
SPORMAGGIORE	93,6%
TERRE D'ADIGE	94,5%
VALLELAGHI	87,1%
TOT ASIA	88,3%

Produzione di Rifiuti pro-capite nei Comuni Consorziati nel 2024

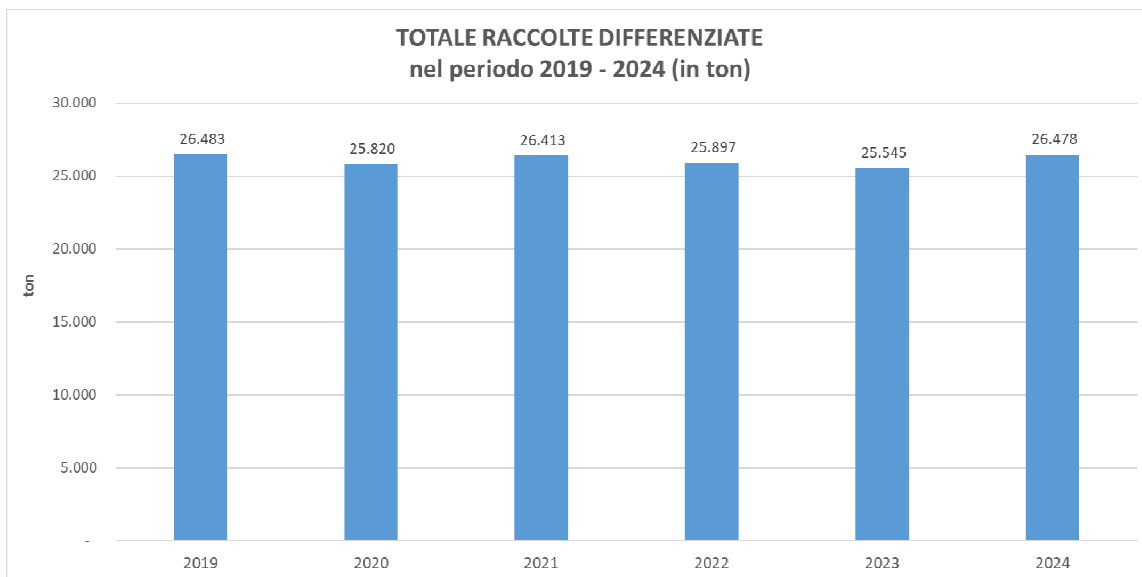
La tabella seguente riporta la produzione in kg di rifiuti pro-capite registrata nei comuni consorziati. La produzione pro-capite fa riferimento alla produzione per abitante equivalente. La tabella tiene conto anche delle quantità di rifiuto umido interessate dal compostaggio domestico.

COMUNE	TOTALE RIFIUTI	RACCOLTA INDIFFERENZIATA	RACCOLTA DIFFERENZIATA
ALBIANO	338	27	311
ALDENO	375	28	345
ALTAVALLE	338	46	288
ANDALO	717	93	620
CAVEDAGO	576	43	527
CAVEDINE	448	67	375
CEMBRA-LISIGNAGO	417	51	360
CIMONE	331	34	295
FAI della PAGANELLA	692	42	645
GARNIGA	435	93	339
GIOVO	387	28	354
LAVIS	586	78	504
LONA-LASES	407	71	329
MADRUZZO	431	44	381
MEZZOCORONA	529	60	465
MEZZOLOMBARDO	479	64	410
MOLVENO	624	84	536
ROVERE' DELLA LUNA	401	38	360
S. MICHELE A/A	390	44	343
SEGONZANO	397	47	346
SOVER	376	45	326
SPORMAGGIORE	434	28	400
TERRE D'ADIGE	334	19	312
VALLELAGHI	374	48	321
TOT ASIA	469	55	410

Raccolte differenziate

Nel 2024 le quantità di rifiuti provenienti dalle raccolte differenziate, inclusive dei rifiuti ingombranti e da spazzamento strade portati a recupero, registrano un valore in leggero aumento rispetto al 2023. Sono state raccolte ed avviate al recupero oltre 26.478 ton contro le 25.545 ton del precedente anno. Il rapporto tra i rifiuti differenziati ed i rifiuti totali è risultato mediamente pari all'88,3% contro l'88,2% dell'anno precedente.

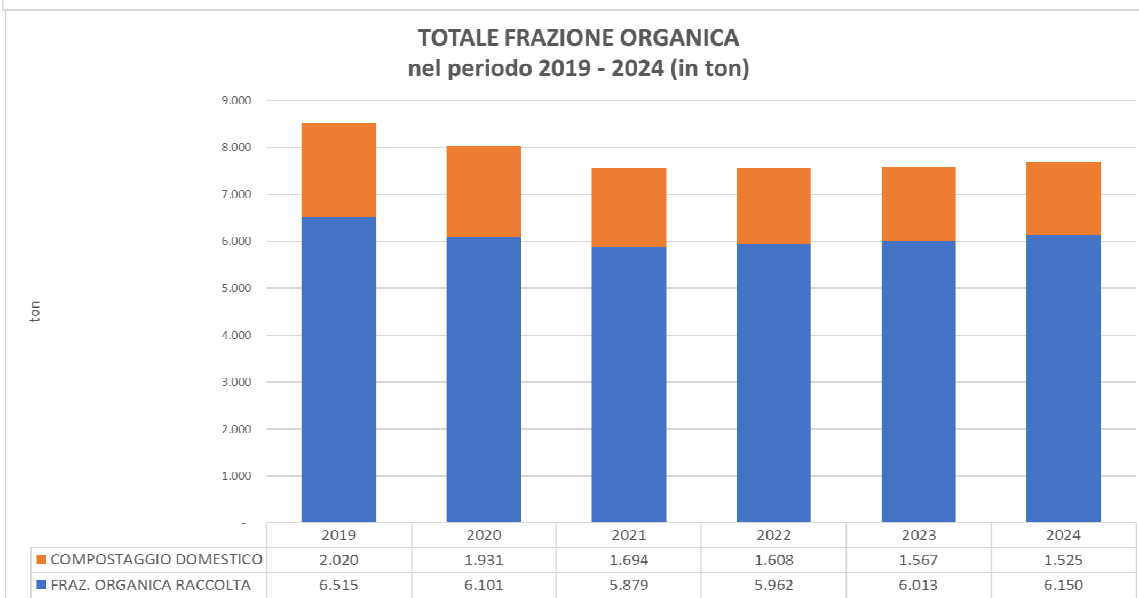
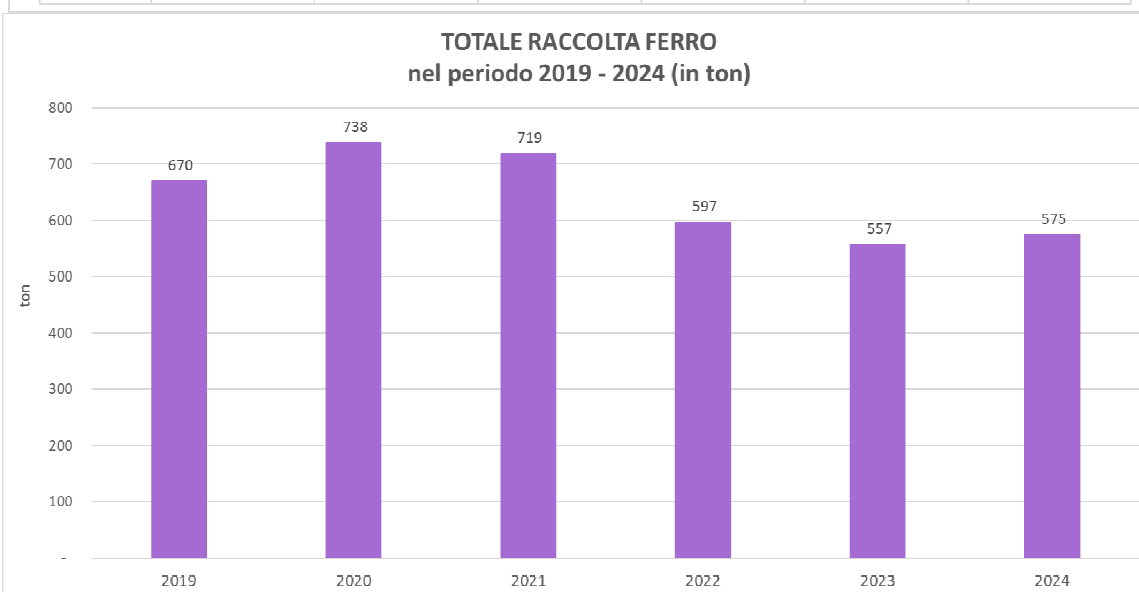
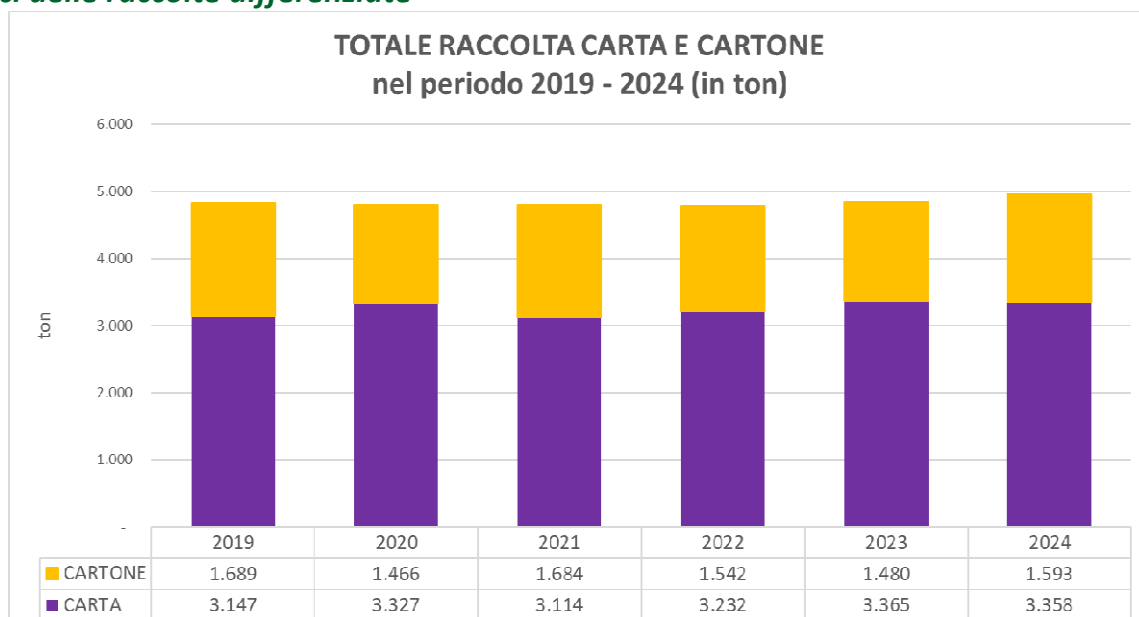
Nel diagramma seguente sono riportate le quantità di rifiuti raccolte in forma differenziata a partire dal 2019.

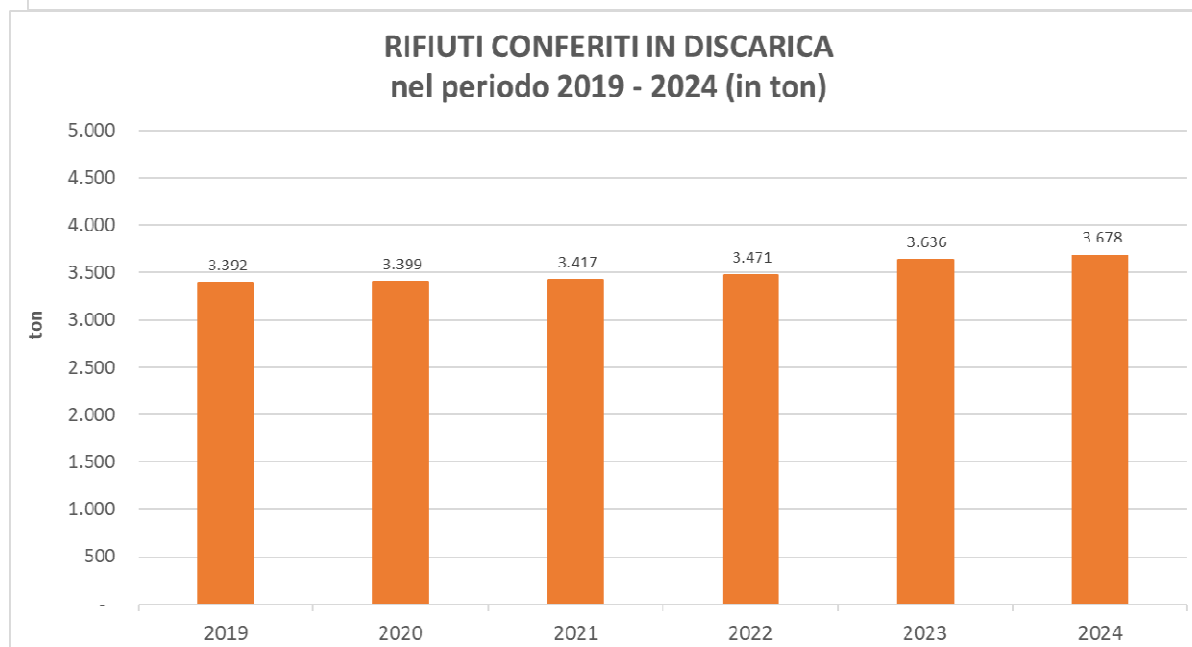
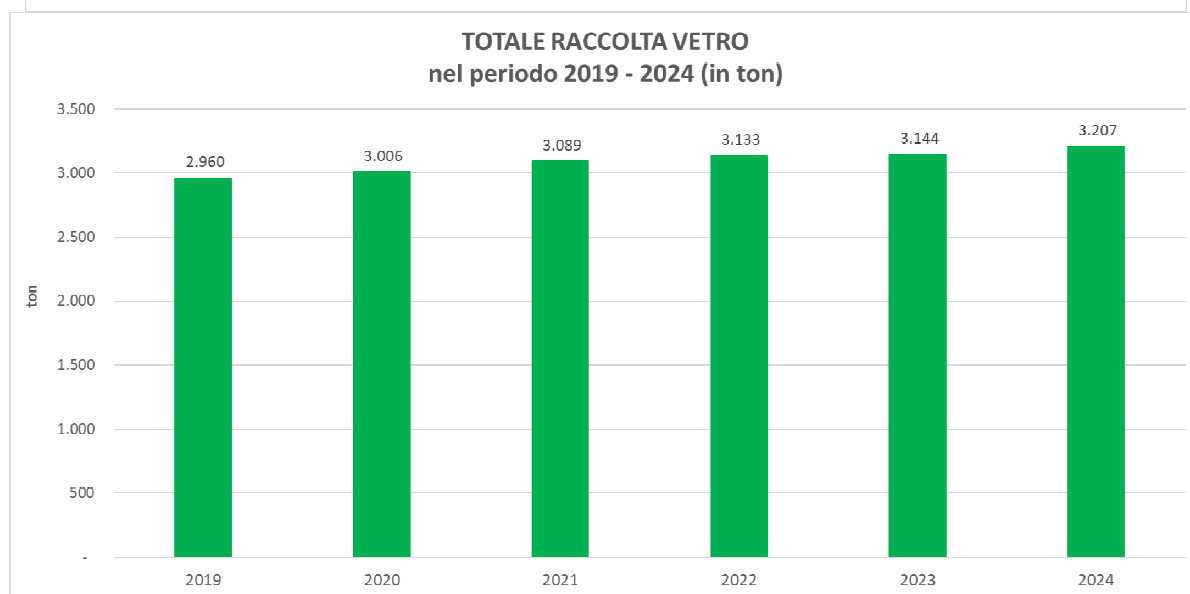
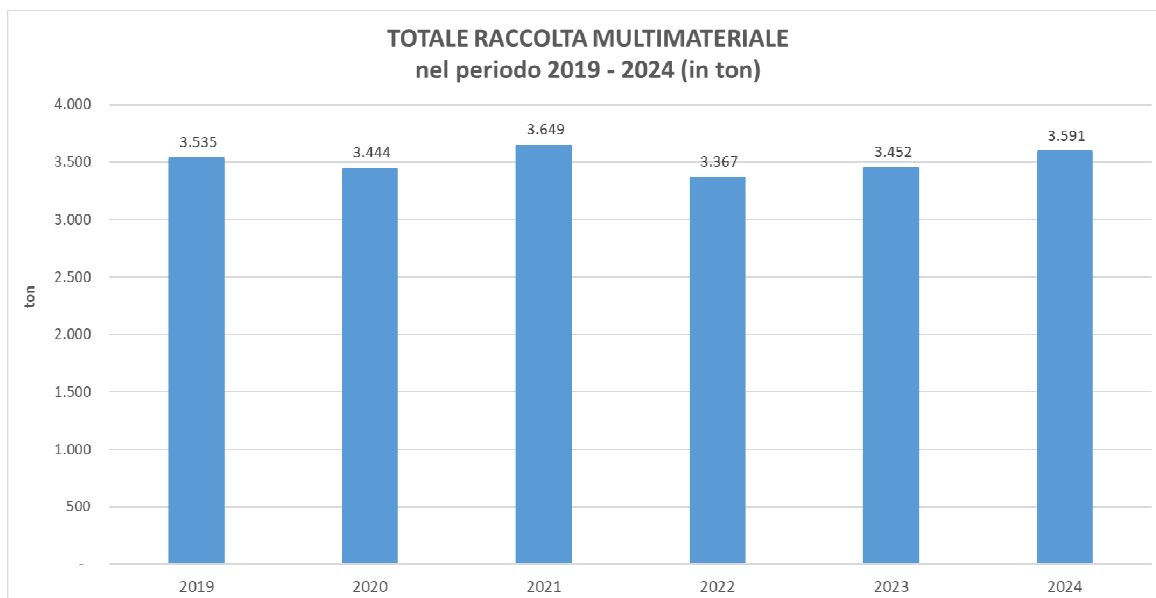


Le tabelle ed i diagrammi seguenti riportano in dettaglio le quantità relative alle diverse tipologie di rifiuti raccolti separatamente, confrontando gli ultimi sei anni.

Raccolte differenziate 2019 - 2024 (in ton)						
descrizione	2019	2020	2021	2022	2023	2024
BATTERIE ESAUSTE	36	43	35	28	37	26
CARTA	3.147	3.327	3.114	3.232	3.365	3.358
CARTONE	1.689	1.466	1.684	1.542	1.480	1.593
FERRO	670	738	719	597	557	575
FRAZ. ORGANICA RACCOLTA	6.515	6.101	5.879	5.962	6.013	6.150
FRIGORIFERI ED ALTRI ELETTRODOMESTICI	85	91	93	95	93	95
INDUMENTI USATI	388	365	362	349	381	336
INGOMBRANTI	511	501	655	595	311	333
LEGNO	1.888	1.861	2.301	2.170	2.127	2.252
MULTIMATERIALE (PLASTICA-ACCIAIO-ALLUMINIO-TETRAPAK)	3.535	3.444	3.649	3.367	3.452	3.591
NYLON E POLISTIROLO	199	187	191	224	226	233
OLIO ALIMENTARE	16	12	14	15	16	16
PILE	5	6	11	10	10	13
PNEUMATICI	72	59	63	63	52	60
SPAZZAMENTO MECCANICO A RECUPERO	762	600	657	716	753	774
TELEVISORI-MONITORS ED ALTRI RAEE	416	438	470	413	385	391
VEGETALI	1.865	1.921	1.978	1.787	1.960	2.032
VETRO	2.960	3.006	3.089	3.133	3.144	3.207
ALTRE RACCOLTE	1.724	1.652	1.449	1.599	1.183	1.443
Totale	26.483	25.820	26.413	25.897	25.545	26.478

Grafici delle raccolte differenziate





CON AGGIUNTA INGOMBRANTI

Dati relativi al Personale

Di seguito viene riportata la tabella numerica del personale in forza al 31.12.2024 che, rispetto al precedente periodo registra complessivamente l'aumento di 9,3 unità complessive fra impiegati ed operai. Nel corso del 2024 otto dipendenti con contratto a tempo indeterminato sono cessati dal servizio per pensionamento e dimissioni: n. 7 operai autisti e n. 1 impiegato.

Sono state effettuate n. 8 assunzioni a tempo indeterminato così suddivise:

- n. 3 autisti, attingendo dalla graduatoria della selezione pubblica di personale operaio autista;
- n. 2 raccoglitori, attingendo dalla graduatoria della selezione pubblica di personale operaio raccoglitore;
- n.1 coordinatore Centri di Raccolta, attingendo dalla graduatoria della selezione pubblica di coordinatore dei CR;
- n. 2 impiegati, attingendo dalla graduatoria della selezione pubblica di personale impiegato 3° livello (contabilità e tariffa);

Inoltre, con l'internalizzazione del servizio gestione Centri di Raccolta, in sostituzione del personale Progettone, sono stati assunti n. 3 custodi Centri Raccolta, attingendo dalla graduatoria della selezione pubblica di personale operaio custodia e spazzamento;

A tempo determinato invece, n. 2 di 4° livello operativo mansione autista e n. 2 impiegati 3° livello e 1 impiegato 2° livello.

Come nel precedente anno, l'Azienda non ha fatto ricorso a personale somministrato.

Descrizione	2020	2021	2022	2023	2024
Direzione	1,0	1,0	1,0	1,0	1,0
Impiegati	10,0	10,1	10,2	10,9	15,3
Operai	43,8	41,6	42,5	40,1	42,0
CR	0,0	0,0	0,0	0,0	3,0
Totale	54,8	52,7	53,7	52,0	61,3

❖ ❖ ❖ ❖ ❖ ❖ ❖

Lo stato giuridico ed il trattamento economico di impiegati ed operai dell'Azienda corrispondono a quanto previsto dal CCNL dei servizi ambientali del 18 maggio 2022. Il periodo di vigenza contrattuale è fissato dal 1° gennaio 2022 fino al 31 dicembre 2024. Non vi rientra l'aspetto relativo alla classificazione delle mansioni, per il quale le parti si sono impegnate a raggiungere un accordo entro l'anno 2024.

Dati relativi alle presenze di operai e impiegati

OPERAI	2024	2023	2022	2021	2020	2019
giorni lavorati	10.809	11.009	10.595	10.366	11.021	11.653
giorni assenza	2.659	2.159	2.328	2.292	2.605	2.281
giorni ferie residui	255	197	202	234	207	203
ore ordinarie	68.769	63.662	68.216	67.847	69.958	74.219
ore straordinarie	4.130	4.369	4.262	4.071	3.762	3.186
ore medie annue per dipendente	1.736	1.697	1.705	1.733	1.645	1.694

IMPIEGATI	2024	2023	2022	2021	2020	2019
giorni lavorati	2.792	2.554	2.162	2.107	2.245	2.192
giorni assenza	478	462	552	494	502	517
giorni ferie residui	140	121	160	159	179	207
ore ordinarie	19.470	16.554	17.000	16.100	16.007	15.647
ore straordinarie	816	639	826	677	969	931
ore medie annue per dipendente	1.326	1.577	1.655	1.645	1.576	1.548

Nell'anno 2024 non si segnalano infortuni di rilievo. Non si rilevano addebiti da parte degli istituti previdenziali per malattie professionali.

Dati automezzi ed attrezzature per la raccolta

Automezzi

In considerazione delle normative sulla raccolta rifiuti che devono raggiungere una percentuale di almeno il 64% di automezzi conforme alla categoria euro 6 e D.lgs. 257/2016, che obbliga ad avere nel proprio parco mezzi almeno il 25% dei mezzi acquistati dopo il 1° gennaio 2017 con alimentazione a GNC, GNL, veicoli elettrici, veicoli a funzionamento ibrido bimodale e a funzionamento ibrido multimodale entrambi con ricarica esterna, sono stati dismissione i veicoli più inquinanti in parte verranno sostituiti con quelli a minor impatto ambientale.

Nel 2024 sono stati acquistati per il servizio di raccolta e trasporto:

Tipologia attrezzatura	AUTOMEZZO	TARGA	anno	EURO	
Monooperatore	SCANIA G500	GP 709 HE	2024	6	Nuovo
Scarrabile	IVECO 280X48Y	GP 216 XG	2024	6	Nuovo
Monooperatore	SCANIA G460	GT 807 ZH	2024	6	Nuovo
Scarrabile con gru	IVECO 260SY46	EW446LS	2014	6	Usato
Compatt. trad.	SCANIA P250	GA 657 ZH	2020	6	Usato
Compatt. trad.	SCANIA P250	GA 663 ZH	2020	6	Usato
Scarrabile	rimorchio BTE	XA 979 VX	2024		
Scarrabile	rimorchio BTE	XA 975 VX	2024		
Servizi vari spazz	GIOTTI VICTORIA	GT 393 ZE	2024	Elettrico	
Servizi vari spazz	GIOTTI VICTORIA	GP 909 HE	2024	6D	

Gli interventi di “piccola” manutenzione ordinaria (es. pulizia filtri, ecc) sono gestiti direttamente dall’officina di ASIA, mentre per le manutenzioni straordinarie ed ordinarie (es. tagliandi ecc.) ci si affida a fornitori esterni.

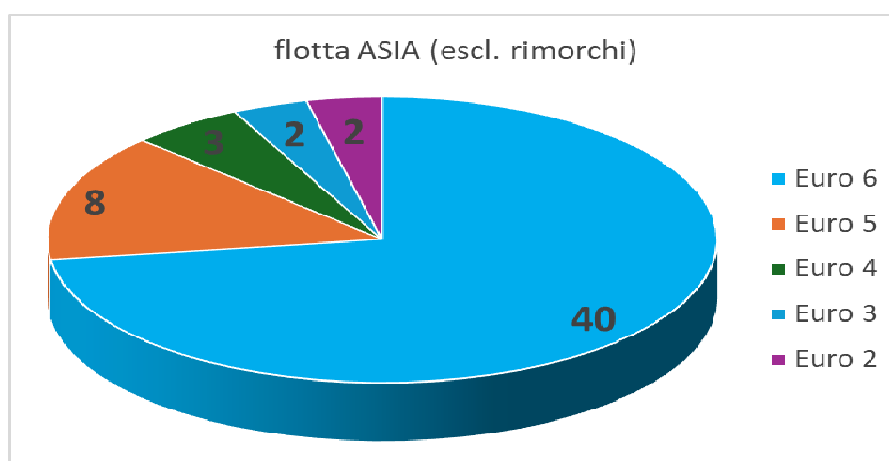
Attuale parco mezzi di ASIA per il trasporto rifiuti è composto da 60 veicoli così distribuiti:

Tipologia di attrezzatura Raccolta e trasporto rifiuti	2022	2023	2024
Automezzo Mono-operatore (caricamento laterale)	9	5	5
Automezzo scarrabile con gru (caricamento Bi-laterale)	6	6	8
Automezzo con vasca compattazione (caricamento posteriore P/P) N3	7	8	8
Automezzo con vasca compattazione (caricamento posteriore P/P) N2	2	2	2
Automezzo con vasca compattazione (caricamento posteriore P/P) N1	3	3	3
Automezzo scarrabile con gru	2	2	3
Automezzo scarrabile	4	4	4
Automezzo Lava-cassonetti	2	2	2
Automezzo per servizi vari (categ. N1 e N2)	5	5	6
Automezzo per spazzamento meccanico	0	0	0
Rimorchi	5	5	5

45 42 46

Tipologia di attrezzatura Spazzamento e pulizie	2022	2023	2024
Macchine di servizio	2	3	3
Motocarri	10	10	11

12 13 14



73 % di automezzi conformi alla categoria euro 6

Attrezzature

Elenco attrezzature invariato se non per la sostituzione di cassonetti della frazione secca porta a porta che sono stati sostituiti a seguito della manutenzione ordinaria.

La fine della riorganizzazione comporterà una sensibile variazione dei cassonetti presenti per le raccolte con un aumento dei contenitori a grande volumetria, rispetto a quelli a piccola volumetria.

La dotazione aziendale dei contenitori per le raccolte al 31.12.2024, oltre i 660 litri di capacità, si riassume con la seguente tabella:

Tipologia	Numero
CARTA	754
CARTONE	1115
ORGANICO	497
NYLON	308
IMBALLAGGI LEGGERI	797
VETRO	656
INDIFFERENZIATO/RSU	1643
CONTAINERS	306
PRESS CONTAINERS	63
Totale	6.668

A seguito della sostituzione dei cassonetti del vetro finanziati da COREVE per la realizzazione di progetti di comunicazione a supporto della raccolta differenziata di rifiuti di imballaggi in vetro monomateriale, nel corso del 2024 sono stati posizionati 124 nuovi contenitori del vetro e smaltite 74 campane del vetro e vendute altre 57 campane alla Comunità General de Fascia.

Abbiamo internalizzato il servizio raccolta inerti presso i CR e acquistato nr 13 container.

Disposizioni Direttiva MEF del 9 settembre 2019 - Conti annuali separati

Le disposizioni della Direttiva del Ministero dell'Economia e delle Finanze n. 3590107 del 9 settembre 2019, prevedono l'obbligo di separazione contabile tra le attività economiche espletate in ambiti protetti da diritti speciali o esclusivi e le attività svolte nei confronti di terzi in regime di economia di mercato. Con specifico riferimento all'articolo 8 della citata Direttiva, sono stati quindi predisposti i conti annuali separati come riportato in dettaglio nella nota integrativa.

Come si evince dai dati di seguito sposti, l'attività dei servizi di igiene ambientale svolta nei confronti di terzi, in libero mercato, risulta di entità marginale rispetto a quella principale della gestione integrata dei rifiuti urbani e, pertanto, si ritiene adeguata la rappresentazione di entrambe le attività, attraverso lo schema di bilancio economico previsto dalla Direttiva MEF 9 settembre 2019.

CONTO ECONOMICO 2024			
(ai sensi dell'art. 8, comma 1, lett. a) e b) della Direttiva MEF del 9 settembre 2019)			
CONTO ECONOMICO PER SINGOLE ATTIVITA'	Totale	Attività di Gestione integrata dei rifiuti urbani	Attività di igiene ambientale c/terzi
		(PROTETTA)	(MERCATO)
VALORE DELLA PRODUZIONE COMPRENSIVO DELLE VENDITE INTERNE			
A) Valore della produzione:			
1) ricavi delle vendite e delle prestazioni;	11.423.382	11.057.216	366.166
a) Ricavi da articolazione tariffaria (laddove previsto dal settore)	7.228.086	7.228.086	0
b) Ricavi da regimi di perequazione e integrazione (laddove previsto dal settore)	0	0	0
c) Ricavi per l'erogazione di servizi connessi al proprio business	3.829.129	3.829.129	0
d) Altre vendite e prestazioni	366.166	0	366.166
2) variazioni delle rimanenze di prodotti in corso di lavorazione, semilavorati e finiti;	0	0	0
3) variazioni dei lavori in corso su ordinazione;	653.619	653.619	0
4) incrementi di immobilizzazioni per lavori interni;	0	0	0
Costo del lavoro	0	0	0
Materiali	0	0	0
Oneri finanziari capitalizzati	0	0	0
Altro	0	0	0
5) altri ricavi e proventi, con separata indicazione dei contributi in conto esercizio.	504.782	504.782	0
Lavori conto terzi	0	0	0
Canoni di affitto (da terzi)	0	0	0
Canoni di affitto (da altre imprese del gruppo)	0	0	0
Rimborsi e indennizzi	18.335	18.335	0
Contributi da soggetti pubblici	380.015	380.015	0
Plusvalenze da cessione cespiti	29.000	29.000	0
Sopravvenienze attive	65.145	65.145	0
Altri ricavi e proventi	12.287	12.287	0
VENDITE INTERNE	0	0	0
Vendita interna di altri beni e servizi ad altro comparto a prezzo di mercato	0	0	0
Vendita interna di altri beni e servizi ad altro comparto a costo pieno	0	0	0
TOTALE VALORE DELLA PRODUZIONE	12.581.783	12.215.616	366.166
COSTI DELLA PRODUZIONE COSTI DIRETTI	0	0	0
COSTI DELLA PRODUZIONE COMPRENSIVI DEGLI ACQUISTI INTERNI	0	0	0
B) Costi della produzione:			
6) per materie prime, sussidiarie, di consumo e di merci;	-730.313	-725.192	-5.121
7) per servizi;	-6.561.752	-6.315.692	-279.827
Servizi acquistati da terzi	-5.314.623	-5.068.562	-246.061

Servizi acquistati da altre imprese del gruppo	0	0	0
Costi pubblicitari e di marketing	-76.796	-76.796	0
Spese legali da terzi	-8.157	-8.157	0
Spese legali da altre imprese del gruppo	0	0	0
Assicurazioni	-83.732	-83.732	-2.437
Telefonia e EDP	-39.799	-39.799	-1.158
Pulizia e vigilanza	-24.548	-24.548	-714
Compensi agli organi sociali	-28.779	-28.779	-838
Spese di rappresentanza	-1.948	-1.948	0
Altro	-983.371	-983.371	-28.619
8) per godimento di beni di terzi;	-58.893	-58.893	0
Canoni di concessione verso terzi	0	0	0
Canoni di concessione verso altre imprese del gruppo	0	0	0
Canoni di leasing verso terzi	0	0	0
Canoni di leasing verso altre imprese del gruppo	0	0	0
Altro	-58.893	-58.893	0
9) per il personale:	-2.816.531	-2.800.382	-16.149
Salari e stipendi	-1.899.719	-1.888.827	-10.892
Accantonamento quota TFR	-134.738	-133.965	-773
Oneri sociali	-702.762	-698.733	-4.029
Altro	-79.311	-78.857	-455
10) ammortamenti e svalutazioni:	-1.557.027	-1.557.027	0
11) variazioni delle rimanenze di materie prime, sussidiarie, di consumo e merci;	68.183	68.183	0
12) accantonamenti per rischi;	0	0	0
13) altri accantonamenti;	-449.231	-449.231	0
Accantonamento fondo conguagli tariffari	-449.231	-449.231	0
Accantonamento fondo ripristino beni di terzi	0	0	0
Accantonamento fondo manutenzione beni devolvibili	0	0	0
Accantonamento fondo manutenzioni cicliche	0	0	0
Accantonamento fondo manutenzione e ripristino dei beni d'azienda ricevuti in affitto	0	0	0
Accantonamento fondo per il finanziamento tariffe sociali o di solidarietà	0	0	0
Accantonamento fondo recupero ambientale	0	0	0
14) oneri diversi di gestione.	-170.091	-170.091	-3.788
Spese legali in cui la parte è risultata soccombente	0	0	0
Oneri tributari locali (TOSAP, COSAP, TARSU ecc.)	-130.153	-130.153	-3.788
Oneri per sanzioni penali e risarcimenti	14	14	0
Perdite su crediti commerciali	0	0	0
Sopravvenienze passive	-37.927	-37.927	0
Insussistenze, minusvalenze di cespiti patrimoniali	-2.025	-2.025	0
ACQUISTI INTERNI	0	0	0
Acquisto interno di altri beni e servizi da un comparto all'altro	0	0	0
		-	
TOTALE COSTI DIRETTI E INDIRETTI ATTRIBUITI ALLE ATTIVITA'	-12.275.656	12.008.325	-304.884
DIFFERENZA TRA VALORE E COSTI DELLA PRODUZIONE dopo transazioni interne e attribuzione dei valori relativi alle funzioni operative condivise e ai servizi comuni	306.127	207.291	61.282
POSTE INDIVISIBILI	0	0	0
C) PROVENTI E ONERI FINANZIARI	-4.568	-4.568	-133

15) proventi da partecipazioni, con separata indicazione di quelli relativi ad imprese controllate e collegate e di quelli relativi a controllanti e a imprese sottoposte al controllo di quest'ultime;	0	0	0
Proventi e partecipazioni da imprese controllate	0	0	0
Proventi e partecipazioni da altri	0	0	0
Proventi e partecipazioni da imprese collegate	0	0	0
Proventi e partecipazioni da imprese sottoposte al controllo delle controllanti	0	0	0
16) altri proventi finanziari:	91.277	91.277	2.656
Altri proventi finanziari	91.277	91.277	2.656
Proventi da contratti finanziari di copertura	0	0	0
Proventi da contratti finanziari speculativi	0	0	0
17) interessi e altri oneri finanziari, con separata indicazione di quelli verso imprese controllate e collegate e verso controllanti;	-95.845	-95.845	-2.789
Perdite su contratti finanziari di copertura	0	0	0
Perdite su contratti finanziari speculativi	0	0	0
Altri interessi e oneri finanziari verso controllanti	0	0	0
Altri interessi e oneri finanziari da imprese controllate	0	0	0
Altri interessi e oneri finanziari da imprese collegate	1	1	0
Altri interessi e oneri finanziari da imprese sottoposte al controllo dalle controllanti	0	0	0
Interessi passivi su factoring	0	0	0
Altri interessi e oneri finanziari verso altri	-95.846	-95.846	0
D) Rettifiche di valore di attività e passività finanziarie:	0	0	0
18) rivalutazioni:	0	0	0
a) di partecipazioni;	0	0	0
b) di immobilizzazioni finanziarie che non costituiscono partecipazioni;	0	0	0
c) di titoli iscritti all'attivo circolante che non costituiscono partecipazioni;	0	0	0
d) di strumenti finanziari derivati;	0	0	0
19) svalutazioni:	0	0	0
a) di partecipazioni;	0	0	0
b) di immobilizzazioni finanziarie che non costituiscono partecipazioni;	0	0	0
c) di titoli iscritti nell'attivo circolante che non costituiscono partecipazioni;	0	0	0
d) di strumenti finanziari derivati;	0	0	0
RISULTATO PRIMA DELLE IMPOSTE	301.558	202.723	61.149
20) imposte sul reddito dell'esercizio, correnti, differite e anticipate;	-13.646	-13.249	-397
IRES	-74.760	-72.584	-2.176
IRAP	-28.918	-28.076	-842
Imposte anticipate	90.032	87.412	2.620
UTILE (PERDITA) DELL'ESERCIZIO	287.912	189.474	60.752

Come si evince dai dati su esposti, l'attività dei servizi di igiene ambientale svolta nei confronti di terzi, in libero mercato, risulta di entità marginale rispetto a quella principale della gestione integrata dei rifiuti urbani e, pertanto, si ritiene adeguata la rappresentazione di entrambe le attività, attraverso lo schema di bilancio economico previsto dalla Direttiva MEF 9 settembre 2019.

BILANCIO DI ESERCIZIO AL 31-12-2024

AZIENDA SPECIALE PER L'IGIENE AMBIENTALE

Sede in VIA GIUSEPPE DI VITTORIO 84 - LAVIS (TN)

Capitale sociale Euro 525.889 i.v.

Codice Fiscale-P.IVA 01389620228

Reg.Imp. 01389620228 - Rea 158886 TN

Bilancio al 31.12.2024

Valori espressi in EURO (unità)

Stato patrimoniale

Attivo	31-12-2024	31-12-2023
A) Crediti verso soci per versamenti ancora dovuti		
Parte richiamata	0	0
Parte da richiamare	0	0
Totale crediti verso soci per versamenti ancora dovuti (A)	0	0
B) Immobilizzazioni		
I - Immobilizzazioni immateriali		
1) costi di impianto e di ampliamento	0	0
2) costi di sviluppo	0	0
3) diritti di brevetto industriale e diritti di utilizzazione delle opere dell'ingegno	57.308	51.131
4) concessioni, licenze, marchi e diritti simili	0	0
5) avviamento	0	0
6) immobilizzazioni in corso e acconti	0	0
7) altre	0	0
Totale immobilizzazioni immateriali	57.308	51.131
II - Immobilizzazioni materiali		
1) terreni e fabbricati	2.775.422	2.850.714
2) impianti e macchinario	2.354.274	1.588.869
3) attrezzature industriali e commerciali	4.397.611	3.457.826
4) altri beni	224.048	121.053
5) immobilizzazioni in corso e acconti	88.731	68.918
Totale immobilizzazioni materiali	9.840.086	8.087.380
III - Immobilizzazioni finanziarie		
1) partecipazioni in		
a) imprese controllate	0	0
b) imprese collegate	0	0

Attivo**31-12-2024 31-12-2023**

c) imprese controllanti	0	0
d) imprese sottoposte al controllo delle controllanti	0	0
d-bis) altre imprese	1.081	1.081
Totale partecipazioni	1.081	1.081
2) crediti		
a) verso imprese controllate		
esigibili entro l'esercizio successivo	0	0
esigibili oltre l'esercizio successivo	0	0
Totale crediti verso imprese controllate	0	0
b) verso imprese collegate		
esigibili entro l'esercizio successivo	0	0
esigibili oltre l'esercizio successivo	0	0
Totale crediti verso imprese collegate	0	0
c) verso controllanti		
esigibili entro l'esercizio successivo	0	0
esigibili oltre l'esercizio successivo	0	0
Totale crediti verso controllanti	0	0
d) verso imprese sottoposte al controllo delle controllanti		
esigibili entro l'esercizio successivo	0	0
esigibili oltre l'esercizio successivo	0	0
Totale crediti verso imprese sottoposte al controllo delle controllanti	0	0
d-bis) verso altri		
esigibili entro l'esercizio successivo	0	0
esigibili oltre l'esercizio successivo	0	0
Totale crediti verso altri	0	0
Totale crediti	0	0
3) altri titoli	0	0
4) strumenti finanziari derivati attivi	0	0
Totale immobilizzazioni finanziarie	1.081	1.081
Totale immobilizzazioni (B)	9.898.475	8.139.592

C) Attivo circolante

I - Rimanenze		
1) materie prime, sussidiarie e di consumo	119.145	62.445
2) prodotti in corso di lavorazione e semilavorati	0	0
3) lavori in corso su ordinazione	653.619	0
4) prodotti finiti e merci	14.377	2.895
5) acconti	0	0
Totale rimanenze	787.141	65.340
Immobilizzazioni materiali destinate alla vendita	0	0
II - Crediti		
1) verso clienti		
esigibili entro l'esercizio successivo	6.001.984	5.877.948
esigibili oltre l'esercizio successivo	0	0
Totale crediti verso clienti	6.001.984	5.877.948
2) verso imprese controllate		

Attivo	31-12-2024	31-12-2023
esigibili entro l'esercizio successivo	0	0
esigibili oltre l'esercizio successivo	0	0
Totale crediti verso imprese controllate	0	0
3) verso imprese collegate		
esigibili entro l'esercizio successivo	0	0
esigibili oltre l'esercizio successivo	0	0
Totale crediti verso imprese collegate	0	0
4) verso controllanti		
esigibili entro l'esercizio successivo	0	0
esigibili oltre l'esercizio successivo	0	0
Totale crediti verso controllanti	0	0
5) verso imprese sottoposte al controllo delle controllanti		
esigibili entro l'esercizio successivo	0	0
esigibili oltre l'esercizio successivo	0	0
Totale crediti verso imprese sottoposte al controllo delle controllanti	0	0
5-bis) crediti tributari		
esigibili entro l'esercizio successivo	114.615	242.668
esigibili oltre l'esercizio successivo	129.990	44.877
Totale crediti tributari	244.605	287.545
5-ter) imposte anticipate	706.176	616.144
5-quater) verso altri		
esigibili entro l'esercizio successivo	1.004.873	1.184.427
esigibili oltre l'esercizio successivo	0	0
Totale crediti verso altri	1.004.873	1.184.427
Totale crediti	7.957.638	7.966.064
III - Attività finanziarie che non costituiscono immobilizzazioni		
1) partecipazioni in imprese controllate	0	0
2) partecipazioni in imprese collegate	0	0
3) partecipazioni in imprese controllanti	0	0
3-bis) partecipazioni in imprese sottoposte al controllo delle controllanti	0	0
4) altre partecipazioni	0	0
5) strumenti finanziari derivati attivi	0	0
6) altri titoli	0	0
attività finanziarie per la gestione accentrata della tesoreria	0	0
Totale attività finanziarie che non costituiscono immobilizzazioni	0	0
IV - Disponibilità liquide		
1) depositi bancari e postali	725.062	1.176.006
2) assegni	0	0
3) danaro e valori in cassa	1.382	679
Totale disponibilità liquide	726.444	1.176.685
Totale attivo circolante (C)	9.471.223	9.208.089
D) Ratei e risconti	27.248	71.729
Totale attivo	19.396.946	17.419.410

Passivo	31-12-2024	31-12-2023
A) Patrimonio netto		
I - Capitale	525.889	525.889
II - Riserva da sovrapprezzo delle azioni	0	0
III - Riserve di rivalutazione	624.654	624.654
IV - Riserva legale	178.385	178.385
V - Riserve statutarie	3.607.707	3.242.263
VI - Altre riserve, distintamente indicate		
Riserva straordinaria	0	0
Riserva da deroghe ex articolo 2423 codice civile	0	0
Riserva azioni (quote) della società controllante	0	0
Riserva da rivalutazione delle partecipazioni	0	0
Versamenti in conto aumento di capitale	0	0
Versamenti in conto futuro aumento di capitale	0	0
Versamenti in conto capitale	1.119.497	1.119.497
Versamenti a copertura perdite	0	0
Riserva da riduzione capitale sociale	0	0
Riserva avanzo di fusione	0	0
Riserva per utili su cambi non realizzati	0	0
Riserva da congruaggio utili in corso	0	0
Varie altre riserve	-2	-1
Totale altre riserve	1.119.495	1.119.496
VII - Riserva per operazioni di copertura dei flussi finanziari attesi	0	0
VIII - Utili (perdite) portati a nuovo	0	0
IX - Utile (perdita) dell'esercizio	287.912	365.444
Perdita ripianata nell'esercizio	0	0
X - Riserva negativa per azioni proprie in portafoglio	0	0
Totale patrimonio netto	6.344.042	6.056.131
B) Fondi per rischi e oneri		
1) per trattamento di quiescenza e obblighi simili	0	0
2) per imposte, anche differite	0	0
3) strumenti finanziari derivati passivi	0	0
4) altri	1.230.134	790.234
Totale fondi per rischi ed oneri	1.230.134	790.234
C) Trattamento di fine rapporto di lavoro subordinato	580.630	659.513
D) Debiti		
1) obbligazioni		
esigibili entro l'esercizio successivo	0	0
esigibili oltre l'esercizio successivo	0	0
Totale obbligazioni	0	0
2) obbligazioni convertibili		
esigibili entro l'esercizio successivo	0	0
esigibili oltre l'esercizio successivo	0	0
Totale obbligazioni convertibili	0	0
3) debiti verso soci per finanziamenti		

Passivo	31-12-2024	31-12-2023
esigibili entro l'esercizio successivo	0	0
esigibili oltre l'esercizio successivo	0	0
Totale debiti verso soci per finanziamenti	0	0
4) debiti verso banche		
esigibili entro l'esercizio successivo	215.228	200.148
esigibili oltre l'esercizio successivo	717.819	951.814
Totale debiti verso banche	933.047	1.151.962
5) debiti verso altri finanziatori		
esigibili entro l'esercizio successivo	0	0
esigibili oltre l'esercizio successivo	0	0
Totale debiti verso altri finanziatori	0	0
6) acconti		
esigibili entro l'esercizio successivo	347.679	0
esigibili oltre l'esercizio successivo	0	0
Totale acconti	347.679	0
7) debiti verso fornitori		
esigibili entro l'esercizio successivo	5.518.622	4.607.030
esigibili oltre l'esercizio successivo	898.336	710.171
Totale debiti verso fornitori	6.416.958	5.317.201
8) debiti rappresentati da titoli di credito		
esigibili entro l'esercizio successivo	0	0
esigibili oltre l'esercizio successivo	0	0
Totale debiti rappresentati da titoli di credito	0	0
9) debiti verso imprese controllate		
esigibili entro l'esercizio successivo	0	0
esigibili oltre l'esercizio successivo	0	0
Totale debiti verso imprese controllate	0	0
10) debiti verso imprese collegate		
esigibili entro l'esercizio successivo	0	0
esigibili oltre l'esercizio successivo	0	0
Totale debiti verso imprese collegate	0	0
11) debiti verso controllanti		
esigibili entro l'esercizio successivo	0	0
esigibili oltre l'esercizio successivo	0	0
Totale debiti verso controllanti	0	0
11-bis) debiti verso imprese sottoposte al controllo delle controllanti		
esigibili entro l'esercizio successivo	0	0
esigibili oltre l'esercizio successivo	0	0
Totale debiti verso imprese sottoposte al controllo delle controllanti	0	0
12) debiti tributari		
esigibili entro l'esercizio successivo	108.021	86.779
esigibili oltre l'esercizio successivo	0	0
Totale debiti tributari	108.021	86.779
13) debiti verso istituti di previdenza e di sicurezza sociale		
esigibili entro l'esercizio successivo	155.836	134.325
esigibili oltre l'esercizio successivo	0	0

	31-12-2024	31-12-2023
Passivo		
Totale debiti verso istituti di previdenza e di sicurezza sociale	155.836	134.325
14) altri debiti		
esigibili entro l'esercizio successivo	42.972	27.904
esigibili oltre l'esercizio successivo	0	0
Totale altri debiti	42.972	27.904
Totale debiti	8.004.513	6.718.171
E) Ratei e risconti	3.237.627	3.195.361
Totale passivo	19.396.946	17.419.410

Conto economico

	31/12/2024	31/12/2023
Conto economico		
A) Valore della produzione		
1) ricavi delle vendite e delle prestazioni	11.423.382	10.395.778
2) variazioni delle rimanenze di prodotti in corso di lavorazione, semilavorati e finiti	0	0
3) variazioni dei lavori in corso su ordinazione	653.619	0
4) incrementi di immobilizzazioni per lavori interni	0	0
5) altri ricavi e proventi		
contributi in conto esercizio	0	0
altri	503.667	454.586
Totale altri ricavi e proventi	503.667	454.586
Totale valore della produzione	12.580.668	10.850.364
B) Costi della produzione		
6) per materie prime, sussidiarie, di consumo e di merci	730.313	710.206
7) per servizi	6.570.360	5.208.073
8) per godimento di beni di terzi	58.893	51.628
9) per il personale		
a) salari e stipendi	1.919.494	1.794.374
b) oneri sociali	702.762	652.174
c) trattamento di fine rapporto	134.738	123.654
d) trattamento di quiescenza e simili	26.603	21.310
e) altri costi	23.211	19.994
Totale costi per il personale	2.806.808	2.611.506
10) ammortamenti e svalutazioni		
a) ammortamento delle immobilizzazioni immateriali	29.527	36.135
b) ammortamento delle immobilizzazioni materiali	1.229.484	1.100.862
c) altre svalutazioni delle immobilizzazioni	0	0
d) svalutazioni dei crediti compresi nell'attivo circolante e delle disponibilità liquide	298.017	258.709
Totale ammortamenti e svalutazioni	1.557.028	1.395.706
11) variazioni delle rimanenze di materie prime, sussidiarie, di consumo e merci	-68.183	41.195
12) accantonamenti per rischi	0	0
13) altri accantonamenti	449.231	236.293
14) oneri diversi di gestione	170.091	172.577
Totale costi della produzione	12.274.541	10.427.184
Differenza tra valore e costi della produzione (A - B)	306.127	423.180
C) Proventi e oneri finanziari		
15) proventi da partecipazioni		
da imprese controllate	0	0

Conto economico	31/12/2024	31/12/2023
da imprese collegate	0	0
da imprese controllanti	0	0
da imprese sottoposte al controllo delle controllanti	0	0
altri	0	0
Totale proventi finanziari da crediti iscritti nelle immobilizzazioni	0	0
b) da titoli iscritti nelle immobilizzazioni che non costituiscono partecipazioni	0	0
c) da titoli iscritti nell'attivo circolante che non costituiscono partecipazioni	0	0
d) proventi diversi dai precedenti		
da imprese controllate	0	0
da imprese collegate	0	0
da imprese controllanti	0	0
da imprese sottoposte al controllo delle controllanti	0	0
altri	91.277	85.167
Totale proventi diversi dai precedenti	91.277	85.167
Totale altri proventi finanziari	91.277	85.167
17) interessi e altri oneri finanziari		
verso imprese controllate	0	0
verso imprese collegate	0	0
verso imprese controllanti	0	0
verso imprese sottoposte al controllo delle controllanti	0	0
altri	95.846	102.390
Totale interessi e altri oneri finanziari	95.846	102.390
17-bis) utili e perdite su cambi	0	0
Totale proventi e oneri finanziari (15 + 16 - 17 + - 17-bis)	-4.569	-17.223
D) Rettifiche di valore di attività e passività finanziarie		
18) rivalutazioni		
a) di partecipazioni	0	0
b) di immobilizzazioni finanziarie che non costituiscono partecipazioni	0	0
c) di titoli iscritti all'attivo circolante che non costituiscono partecipazioni	0	0
d) di strumenti finanziari derivati	0	0
di attività finanziarie per la gestione accentrata della tesoreria	0	0
Totale rivalutazioni	0	0
19) svalutazioni		
a) di partecipazioni	0	0
b) di immobilizzazioni finanziarie che non costituiscono partecipazioni	0	0
c) di titoli iscritti nell'attivo circolante che non costituiscono partecipazioni	0	0
d) di strumenti finanziari derivati	0	0
di attività finanziarie per la gestione accentrata della tesoreria	0	0
Totale svalutazioni	0	0
Totale delle rettifiche di valore di attività e passività finanziarie (18 - 19)	0	0
Risultato prima delle imposte (A - B + - C + - D)	301.558	405.957
20) Imposte sul reddito dell'esercizio, correnti, differite e anticipate		
imposte correnti	103.678	48.553
imposte relative a esercizi precedenti	0	0
imposte differite e anticipate	-90.032	-8.040
proventi (oneri) da adesione al regime di consolidato fiscale / trasparenza fiscale	0	0
Totale delle imposte sul reddito dell'esercizio, correnti, differite e anticipate	13.646	40.513
21) Utile (perdita) dell'esercizio	287.912	365.444

Rendiconto Finanziario

	31/12/2024	31/12/2023
Rendiconto finanziario, metodo indiretto		
A) Flussi finanziari derivanti dall'attività operativa (metodo indiretto)		
Utile (perdita) dell'esercizio	287.912	365.444
Imposte sul reddito	13.646	40.513
Interessi passivi/(attivi)	4.569	17.223
(Dividendi)		
(Plusvalenze)/Minusvalenze derivanti dalla cessione di attività	(26.698)	(34.820)
1) Utile (perdita) dell'esercizio prima d'imposte sul reddito, interessi, dividendi e plus/minusvalenze da cessione	279.429	388.360
Rettifiche per elementi non monetari che non hanno avuto contropartita nel capitale circolante netto		
Accantonamenti ai fondi	610.572	618.656
Ammortamenti delle immobilizzazioni	1.259.011	1.136.997
Svalutazioni per perdite durevoli di valore		
Rettifiche di valore di attività e passività finanziarie di strumenti finanziari derivati che non comportano movimentazione monetarie		
Altre rettifiche in aumento/(in diminuzione) per elementi non monetari		
Totale rettifiche per elementi non monetari che non hanno avuto contropartita nel capitale circolante netto	1.869.583	1.755.653
2) Flusso finanziario prima delle variazioni del capitale circolante netto	2.149.012	2.144.013
Variazioni del capitale circolante netto		
Decremento/(Incremento) delle rimanenze	(721.801)	41.195
Decremento/(Incremento) dei crediti verso clienti	(124.036)	(1.106.248)
Incremento/(Decremento) dei debiti verso fornitori	1.447.436	324.632
Decremento/(Incremento) dei ratei e risconti attivi	44.481	(24.304)
Incremento/(Decremento) dei ratei e risconti passivi	42.266	552.272
Altri decrementi/(Altri Incrementi) del capitale circolante netto	258.084	(685.161)
Totale variazioni del capitale circolante netto	946.430	(897.614)
3) Flusso finanziario dopo le variazioni del capitale circolante netto	3.095.442	1.246.399
Altre rettifiche		
Interessi incassati/(pagati)	(4.569)	(17.223)
(Imposte sul reddito pagate)	7.596	(60.137)
Dividendi incassati		
(Utilizzo dei fondi)	(222.952)	(249.797)
Altri incassi/(pagamenti)		
Totale altre rettifiche	(219.925)	(327.157)
Flusso finanziario dell'attività operativa (A)	2.875.517	919.242
B) Flussi finanziari derivanti dall'attività d'investimento		
Immobilizzazioni materiali		
(Investimenti)	(3.018.315)	(712.957)
Disinvestimenti	32.290	34.820
Immobilizzazioni immateriali		
(Investimenti)	(35.704)	(4.685)
Disinvestimenti		
Immobilizzazioni finanziarie		
(Investimenti)		
Disinvestimenti		

Rendiconto finanziario, metodo indiretto	31/12/2024	31/12/2023
Attività finanziarie non immobilizzate		
(Investimenti)	(85.113)	
Disinvestimenti		
(Acquisizione di rami d'azienda al netto delle disponibilità liquide)		
Cessione di rami d'azienda al netto delle disponibilità liquide		
Flusso finanziario dell'attività di investimento (B)	(3.106.842)	(682.822)
C) Flussi finanziari derivanti dall'attività di finanziamento		
Mezzi di terzi		
Incremento/(Decremento) debiti a breve verso banche	15.080	2.813
Accensione finanziamenti		
(Rimborso finanziamenti)	(233.995)	(191.099)
Mezzi propri		
Aumento di capitale a pagamento		
(Rimborso di capitale)		
Cessione/(Acquisto) di azioni proprie		
(Dividendi e acconti su dividendi pagati)	(1)	
Flusso finanziario dell'attività di finanziamento (C)	(218.916)	(188.286)
Incremento (decremento) delle disponibilità liquide (A ± B ± C)	(450.241)	48.134
Disponibilità liquide a inizio esercizio		
Depositi bancari e postali	1.176.006	1.127.933
Assegni		
Danaro e valori in cassa	679	618
Totale disponibilità liquide a inizio esercizio	1.176.685	1.128.551
Disponibilità liquide a fine esercizio		
Depositi bancari e postali	725.062	1.176.006
Assegni		
Danaro e valori in cassa	1.382	679
Totale disponibilità liquide a fine esercizio	726.444	1.176.685

Nota Integrativa

Nota integrativa, parte iniziale

Signori Sindaci dei Comuni consorziati,

il presente bilancio è stato redatto in modo conforme alle disposizioni del codice civile e si compone dei seguenti documenti:

- 1) Stato patrimoniale;
- 2) Conto economico;
- 3) Nota integrativa
- 4) Rendiconto finanziario.

Il bilancio di esercizio chiuso al 31 dicembre 2024 corrisponde alle risultanze delle scritture contabili regolarmente tenute ed è redatto in conformità agli art. 2423 e seguenti del codice civile.

In particolare, si precisa che:

- i valori esposti negli schemi di bilancio sono espressi in unità di Euro;
- non si sono verificati casi eccezionali che abbiano reso necessario il ricorso a deroghe di cui all'art. 2423, comma 4 ed all'art. 2423-bis, comma 2;
- l'ammontare delle voci di bilancio dell'esercizio in corso sono perfettamente compatibili con quelli delle voci del bilancio dell'esercizio precedente;

PRINCIPI DI REDAZIONE

Sono state rispettate: la clausola generale di formazione del bilancio (art. 2423 c.c.), i suoi principi di redazione (art. 2423-bis c.c.) ed i criteri di valutazione stabiliti per le singole voci (art. 2426 c.c.).

In particolare:

- la valutazione delle voci è stata effettuata secondo prudenza e nella prospettiva della continuazione dell'attività;
- la rilevazione e la presentazione delle voci è effettuata tenendo conto dell'esistenza dell'operazione o del contratto;
- i proventi e gli oneri sono stati considerati secondo il principio della competenza, indipendentemente dalla data dell'incasso o del pagamento;
- i rischi e le perdite di competenza dell'esercizio sono stati considerati anche se conosciuti dopo la chiusura di questo;
- gli utili sono stati inclusi soltanto se realizzati alla data di chiusura dell'esercizio secondo il principio della competenza;
- per ogni voce dello stato patrimoniale e del conto economico è stato indicato l'importo della voce corrispondente dell'esercizio precedente, nel rispetto delle disposizioni dell'art. 2423-ter, c.c.;
- non si sono rese necessarie alcune riclassificazioni di voci dell'esercizio precedente a seguito delle recenti modifiche normative sul bilancio;
- gli elementi eterogenei ricompresi nelle singole voci sono stati valutati separatamente.

Si precisa inoltre che:

- i criteri utilizzati nella formazione e nella valutazione del bilancio tengono conto delle novità introdotte nell'ordinamento nazionale dal D.Lgs. n. 139/2015, tramite il quale è stata data attuazione alla Direttiva 2013/34/UE. Per effetto del D.Lgs. n. 139/2015 sono stati modificati i principi contabili nazionali OIC;
- ai sensi del disposto dell'art. 2423-ter del codice civile, nella redazione del bilancio, sono stati utilizzati gli schemi previsti dall'art. 2424 del codice civile per lo Stato Patrimoniale e dall'art. 2425 del codice civile per il Conto Economico. Tali schemi sono in grado di fornire informazioni sufficienti a dare una rappresentazione veritiera e corretta della situazione patrimoniale e finanziaria della Società, nonché del risultato economico;
- in applicazione del principio di rilevanza non sono stati rispettati gli obblighi in tema di rilevazione, valutazione, presentazione ed informativa quando la loro osservanza aveva effetti irrilevanti al fine di dare una rappresentazione veritiera e corretta;
- la società ha mantenuto i medesimi criteri di valutazione utilizzati nei precedenti esercizi, di cui si fa rinvio alle singole voci di bilancio, così che i valori di bilancio sono comparabili con quelli del bilancio precedente senza dover effettuare

alcun adattamento.

IL REGIME TRIBUTARIO DELLE AZIENDE SPECIALI

L'Azienda opera in ordinario regime fiscale impositivo quale soggetto passivo ai sensi dell'art. 73, comma 1 lettera "b" del T.U.I.R. - D.P.R. 22.12.1986, n. 917.

ATTIVITÀ SVOLTA

L'Azienda, nell'anno in esame, ha svolto esclusivamente l'attività di "raccolta, trasporto e smaltimento dei rifiuti solidi urbani ed assimilati" ed in misura limitata di rifiuti "speciali", non solo nell'ambito territoriale dei comuni consorziati. Durante l'esercizio l'attività si è svolta regolarmente e non si segnalano fatti che abbiano modificato in modo significativo l'andamento della gestione.

EVENTUALE APPARTENENZA AD UN GRUPPO

L'Azienda non appartiene a nessun gruppo.

Passiamo ora all'analisi dei punti della nota integrativa così come previsto dall'art. 2427 del Codice Civile.

CRITERI DI VALUTAZIONE

I criteri di valutazione seguiti nella formazione del bilancio sono quelli espressamente previsti dall'art. 2426 c.c. e non si discostano da quelli adottati nel precedente bilancio di esercizio.

In particolare si osserva quanto segue:

a) Immobilizzazioni materiali e beni immateriali.

Le immobilizzazioni sono iscritte al costo di acquisto o di produzione. Nel costo di acquisto sono stati computati anche i costi accessori: il costo così identificato delle immobilizzazioni materiali ed immateriali, la cui utilizzazione è limitata nel tempo, è stato proporzionalmente ridotto mediante ammortamenti calcolati secondo piani prestabiliti tali da rappresentare la residua possibilità di utilizzazione economica del bene.

b) Immobilizzazioni finanziarie.

Le partecipazioni sono iscritte in base al criterio del costo, eventualmente ridotto, al fine di riflettere le perdite di valore ritenute durevoli.

c) Rimanenze.

Le rimanenze riguardano carburanti, pneumatici, materiali di consumo, pezzi di ricambio degli automezzi, indumenti da lavoro e lubrificanti e prodotti finiti. Esse sono iscritte al costo di acquisto e valutate con il criterio del FIFO, assumendo che le quantità acquistate in epoca più remota siano le prime ad essere utilizzate in produzione.

d) Crediti.

L'art. 2426, n. 8, c.c., come modificato dal D.Lgs. 139/2015, prevede che i crediti debbano essere rilevati in bilancio secondo il criterio del costo ammortizzato, tenendo conto del fattore temporale e del valore di presumibile realizzo. Poiché la società possiede esclusivamente crediti a breve termine (ossia con scadenza inferiore ai 12 mesi) gli amministratori hanno stabilito di non applicare il criterio del costo ammortizzato in quanto gli effetti sono irrilevanti, ai sensi dell'art. 2423, comma 4, c.c..

I crediti sono valutati al presumibile valore di realizzo, corrispondente al valore nominale, ridotto delle perdite risultanti da elementi certi e precisi. Il valore dei crediti è inoltre rettificato dall'accantonamento al fondo svalutazione crediti, che tiene conto del rischio del mancato incasso, prudenzialmente stimato considerando la vetustà dei crediti ed avuto riguardo dell'esperienza del passato.

e) Attività finanziarie che non costituiscono immobilizzazioni.

Le altre attività finanziarie che non costituiscono immobilizzazioni sono valutate in base al costo di acquisto.

f) Disponibilità e depositi cauzionali.

I relativi importi sono esposti al valore originario.

g) Ratei e risconti.

I ratei e risconti sono iscritti sulla base del principio di competenza temporale.

h) Fondi per rischi e oneri.

Gli accantonamenti per rischi ed oneri sono destinati soltanto a coprire perdite o debiti di natura determinata, di esistenza certa o probabile, dei quali, tuttavia, alla chiusura dell'esercizio, sono indeterminati o l'ammontare o la data di sopravvenienza.

i) Fondo Trattamento Fine Rapporto Lavoro Subordinato.

Il fondo evidenzia quanto dovuto alla data del 31-12-2024 al personale dipendente per quiescenza, in accordo con la normativa in vigore.

l) Debiti.

L'art. 2426, n. 8, c.c., come modificato dal D.Lgs. 139/2015, prevede che i debiti debbano essere rilevati in bilancio secondo il criterio del costo ammortizzato, tenendo conto del fattore temporale. La società ha applicato il criterio del costo ammortizzato per la rilevazione dei debiti con durata superiore a 12 mesi, mentre per i debiti a breve termine (ossia con scadenza inferiore ai 12 mesi) tale criterio non è stato applicato in quanto gli effetti sono irrilevanti, ai sensi dell'art. 2423, comma 4, c.c..

I debiti a breve termine sono quindi stati valutati al loro valore nominale.

m) Contributi erogati ex art. 71 bis del D.P.G.P. 26 gennaio 1987 n. 1-41/Legisl. e contributi erogati da enti pubblici

I contributi ricevuti ex art. 71 bis del D.P.G.P. 26 gennaio 1987 n. 1-41/Legisl., sono accreditati a conto economico, per competenza, qualora riferiti a costi deliberati dal C.d.A., nell'esercizio in cui la spesa è sostenuta.

I contributi riferiti ad acquisizione di beni considerati investimenti, sulla base di valutazione del C.d.A., sono invece iscritti nei risconti passivi ed accreditati gradualmente a conto economico, in base al criterio seguito per la determinazione delle quote di ammortamento dei beni cui il contributo si riferisce.

I contributi, diversi dai precedenti, ricevuti da enti pubblici, se concessi in conto esercizio sono stati iscritti nel conto economico per competenza, mentre, se erogati a fronte di investimenti, quindi in conto impianti, vengono iscritti tra i crediti e tra i risconti passivi ed accreditati a conto economico per la quota di ammortamento cui il bene si riferisce.

n) Imposte sul reddito

Le imposte sul reddito sono accantonate sulla base della stima del reddito imponibile utilizzando le aliquote fiscali in vigore al momento della redazione del bilancio.

In presenza di differenze temporanee tra il reddito di bilancio e l'imponibile fiscale, vengono contabilizzate le imposte anticipate, ovvero quelle differite. Le imposte anticipate vengono iscritte solo qualora vi sia l'attendibile previsione del loro futuro assorbimento in connessione con il manifestarsi di imponibili fiscali positivi.

Nota integrativa, attivo**Immobilizzazioni****Immobilizzazioni immateriali**

Movimenti delle immobilizzazioni immateriali

Si presentano, di seguito, le variazioni intervenute nella consistenza delle immobilizzazioni immateriali.

	Costi di impianto e di ampliamento	Costi di sviluppo	Diritti di brevetto industriale e diritti di utilizzazione delle opere dell'ingegno	Concessioni, licenze, marchi e diritti simili	Avviamento	Immobilizzazioni immateriali in corso e acconti	Altre immobilizzazioni immateriali	Totale immobilizzazioni immateriali
Valore di inizio esercizio								
Costo	-	-	52.473	-	-	-	-	52.473
Rivalutazioni	0	0	52.473	0	0	0	0	52.473
Valore di bilancio								
Variazioni nell'esercizio	-	-	4685	-	-	-	-	4685
Incrementi per acquisizioni	-	-	30.108	-	-	-	-	30.108
Ammortamento dell'esercizio	-	-	36.135	-	-	-	-	36.135
Totale variazioni	-	-	-1.342	-	-	-	-	-1.342
Valore di fine esercizio								
Costo	-	-	51.131	-	-	-	-	51.131
Valore di bilancio	0	0	51.131	0	0	0	0	51.131

Immobilizzazioni materiali

Movimenti delle immobilizzazioni materiali

Si presentano, di seguito, le variazioni intervenute nella consistenza delle immobilizzazioni materiali.

	Terreni e fabbricati	Impianti e macchinario	Attrezzature industriali e commerciali	Altre immobilizzazioni materiali	Immobilizzazioni materiali in corso e acconti	Totale Immobilizzazioni materiali
Valore di inizio esercizio						
Costo	3.825.603	5.752.116	6.758.553	536.448	130.389	17.003.109
Ammortamenti (Fondo ammortamento)	897.185	3.993.660	3.177.723	379.625	0	8.448.193
Valore di bilancio	2.928.418	1.758.456	3.580.830	156.823	130.389	8.554.916
Variazioni nell'esercizio						
Incrementi per acquisizioni	10.865	292.814	378.504	12.615	18.158	712.956
Riclassifiche (del valore di bilancio)	0	0	-22.138	22.138	-79.629	-79.629
Ammortamento dell'esercizio	88.569	462.401	479.370	70.523	0	1.100.863
Totale variazioni	-77.704	-169.587	-123.004	-35.770	-61.471	-467.536
Valore di fine esercizio						
Costo	3.836.468	5.485.694	7.058.573	568.053	68.918	8.087.380
Ammortamenti (Fondo ammortamento)	985.754	3.896.825	3.600.747	447.000	-	-
Valore di bilancio	2.850.714	1.588.869	3.457.826	121.053	68.918	8.087.380

Ai suddetti beni ammortizzabili sono stati applicati i coefficienti di ammortamento riportati nella tabella sottostante, ridotti della metà nell'anno di entrata in funzione del bene:

Gruppi cespiti	Cod.Bil.	coefficienti
COSTRUZIONI LEGGERE	B.II.1	10%
FABBRICATI INDUSTRIALI	B.II.1	3%
AUTOMEZZI DI SERVIZIO	B.II.2	15%
AUTOMEZZI OPERATIVI	B.II.2	15%
AUTOVETTURE	B.II.2	25%
IMPIANTI E MACCHIN. SPECIFICI	B.II.2	10%
IMPIANTI INTER. SPEC.DI COMUN.	B.II.2	20%
APPARECCHI, ATTREZZATURE VARIE	B.II3	15%
ARREDAMENTO	B.II3	15%
CONTENITORI PER RACCOLTE	B.II3	10%
MOBILI DI OFFICINA E MAGAZZINO	B.II3	12%
MOBILI E MACCHINE ORDIN.D'UFF.	B.II3	12%
HARDWARE E SOFTWARE DI BASE	B.II4	20%
MACCH. ELETTRON.- ELETTROMECC.	B.II4	20%

Gli incrementi per acquisto di nuove immobilizzazioni materiali avvenuti nel corso dell'esercizio sono i seguenti:

Acquisizione beni	2024
Terreni e fabbricati	11600
Impianti e Macchin. Specifici	119.800
Automezzi raccolta rsu	1.027.822
Automezzi Di Servizio	142.852
Apparecchi, Attrezzature Varie	26.728
Contenitori Per Racc. R.S.U.	136.612
Containers Scarrabili	431.764
Apparecchi Telefonia Mobile	1.025
Mobili e Macchine d'ufficio	31.637
Hardware E Software Di Base	114.885
Costruzioni Leggere	10.961
Contenitori Racc.Carta-Cartone	205.367
Contenitori Racc.Plastica	175.917
Contenitori Racc.Vetro	337.853
Contenitori Racc. Organico	59.062
Isole seminterrate	166.271
Immobilizzazioni materiali in corso ed acconti	18.158
totali	3.018.316

Operazioni di locazione finanziaria

Nel corso dell'esercizio l'Azienda non ha contratto nessuna operazione di leasing finanziario per acquisizione di beni materiali.

Immobilizzazioni finanziarie

Movimenti di partecipazioni, altri titoli e strumenti finanziari derivati attivi immobilizzati

L'Azienda detiene la seguente partecipazione:

-nr. 1000 azioni ordinarie, pari allo 0,1% del capitale sociale, di Trentino Riscossioni S.p.A., con sede a Trento. La partecipazione è iscritta in bilancio per € 1.081. Trentino Riscossioni svolge per ASIA la riscossione della Tariffa di Igiene Ambientale.

	Partecipazioni in imprese controllate	Partecipazioni in imprese collegate	Partecipazioni in imprese controllanti	Partecipazioni in imprese sottoposte al controllo delle controllanti	Partecipazioni in altre imprese	Totale Partecipazioni	Altri titoli	Strumenti finanziari derivati attivi
Valore di inizio esercizio								
Costo	-	-	-	-	1.081	1.081	-	-
Valore di bilancio	0	0	0	0	1.081	1.081	0	0
Valore di fine esercizio								
Costo	-	-	-	-	1.081	1.081	-	-
Valore di bilancio	0	0	0	0	1.081	1.081	0	0

Variazioni e scadenza dei crediti immobilizzati

L'Azienda non detiene crediti immobilizzati.

Valore delle immobilizzazioni finanziarie

Descrizione	Valore contabile
TRENTINO RISCOSSIONI SPA	1081

Attivo circolante

Rimanenze

	Valore di inizio esercizio	Variazione nell'esercizio	Valore di fine esercizio
Materie prime, sussidiarie e di consumo	62.445	56.700	119.145
Prodotti in corso di lavorazione e semilavorati	0	0	0
Lavori in corso su ordinazione	0	653.619	653.619
Prodotti finiti e merci	2.895	11.482	14.377
Acconti	0	0	0
Totale rimanenze	65.340	721.801	787.141

Le **rimanenze**, iscritte al costo di acquisto e valutate con il criterio del FIFO si riferiscono a:

Descrizione materie di consumo e prodotti finiti	2024	2023
Ricambi e Minuteria	11.936	5.381
Carburanti	21.045	10.576
Lubrificanti	8.116	5.894
Pneumatici per Automezzi	15.308	27.787
Indumenti da Lavoro	2.030	2.946
Prodotti finiti	14.377	2.895
Sacchi per rifiuti	60.710	9.860
TOTALE	133.522	65.340

Descrizione Lavori in corso su ordinazione	2024
--	------

Comune di Andalo	85.330
Comune di Cavedago	86.230
Comune di Fai della Paganella	94.050
Comune di Madruzzo	70.955
Comune di Molveno	100.350
Comune di Spormaggiore	13.224
Comune di Vallelaghi	203.481
TOTALE	653.619

Per la realizzazione di isole ecologiche con delega ad ASIA

Crediti iscritti nell'attivo circolante

Variazioni e scadenza dei crediti iscritti nell'attivo circolante

Non esistono crediti con durata superiore a 12 mesi.

	Valore di inizio esercizio	Variazione nell'esercizio	Valore di fine esercizio	Quota scadente entro l'esercizio	Quota scadente oltre l'esercizio
Crediti verso clienti iscritti nell'attivo circolante	5.877.948	124.036	6.001.984	6.001.984	0
Crediti verso imprese controllate iscritti nell'attivo circolante	0		0	0	0
Crediti verso imprese collegate iscritti nell'attivo circolante	0		0	0	0
Crediti verso imprese controllanti iscritti nell'attivo circolante	0		0	0	0
Crediti verso imprese sottoposte al controllo delle controllanti iscritti nell'attivo circolante	0		0	0	0
Crediti tributari iscritti nell'attivo circolante	287.545	-42.940	244.605	114.615	129.990
Attività per imposte anticipate iscritte nell'attivo circolante	616.144	90.032	706.176		
Crediti verso altri iscritti nell'attivo circolante	1.184.427	-179.554	1.004.873	1.004.873	0
Totale crediti iscritti nell'attivo circolante	7.966.064	-8.426	7.957.638	7.121.472	129.990

Il fondo svalutazione crediti è stato movimentato nel modo seguente:

Saldo al 31/12/2023	utilizzi	incrementi	Saldo al 31/12/2024
1.978.770	24.041	298.017	2.252.747

Il fondo svalutazione crediti è determinato in base ad un calcolo forfetario ed ha natura generica. Conformemente alla modalità di calcolo seguita lo scorso anno, il fondo è stato incrementato di € 298.017 mediante l'applicazione della percentuale media dei mancati incassi degli ultimi cinque periodi pari a 3,1%, al fatturato Tia del 2024.

Il rapporto del fondo rispetto ai crediti derivanti dall'attività produttiva esistenti al 31.12.2024 è del 25,6%, in grado di garantire la copertura dei crediti pregressi non più esigibili a seguito delle attività di recupero che dovessero risultare infruttuose.

Per quanto riguarda gli utilizzi del fondo svalutazione crediti detenuti nel corso del 2024, gli stessi si riferiscono a crediti dichiarati inesigibili dall'ente di riscossione, Trentino Riscossioni S.p.A., per un importo nominale di € 24.041. Nel 2024 non sono state rilevate procedure concorsuali nei confronti di utenti del nostro bacino.

Si riporta la tabella dei crediti verso utenti TIA presenti nel bilancio 2024 secondo il periodo di anzianità:

periodi	crediti TIA	incidenza %
2020	136.076	3%
2021	128.106	3%
2022	181.999	4%
2023	258.734	6%
2024	3.420.952	83%
totale	4.125.867	100%

Si precisa che il valore dei crediti anno 2024 per emissione di fatture Tia nel 2024 risulta attualmente di 1.834.554.

Suddivisione dei crediti iscritti nell'attivo circolante per area geografica

Area geografica	ITALIA	ESTERO	Totale
Crediti verso clienti iscritti nell'attivo circolante	6.001.984	0	6.001.984
Crediti verso controllate iscritte nell'attivo circolante	0	0	0
Crediti verso collegate iscritte nell'attivo circolante	0	0	0
Crediti verso controllanti iscritti nell'attivo circolante	0	0	0
Crediti verso imprese sottoposte al controllo delle controllanti iscritte nell'attivo circolante	0	0	0
Crediti tributari iscritti nell'attivo circolante	244.605	0	244.605
Attività per imposte anticipate iscritte nell'attivo circolante	706.176	0	706.176
Crediti verso altri iscritti nell'attivo circolante	1.004.873	0	1.004.873
Totale crediti iscritti nell'attivo circolante	7.957.638	0	7.957.638

Crediti iscritti nell'attivo circolante relativi ad operazioni con obbligo di retrocessione a termine

Non esistono crediti nell'attivo circolante relativi ad operazioni con obbligo di retrocessione a termine,

Disponibilità liquide

	Valore di inizio esercizio	Variazione nell'esercizio	Valore di fine esercizio
Depositi bancari e postali	1.176.006	-450.944	725.062
Assegni	0		0
Denaro e altri valori in cassa	679	703	1382
Totale disponibilità liquide	1.176.685	-450.241	726.444

Ratei e risconti attivi

	Valore di inizio esercizio	Variazione nell'esercizio	Valore di fine esercizio
Risconti attivi	47.425	24.304	71.729
Totale ratei e risconti attivi	47.425	24.304	71.729

In bilancio sono iscritti risconti attivi complessivi per € 27.248 come da seguente dettaglio:

voci di costo	2024	2023
assicurazioni	26.082	65.061
abbonamenti	338	300
oneri diversi	0	66
consulenze	0	1.138
canoni manutenzione	829	5.165
totale	27.248	71.729

Oneri finanziari capitalizzati

Nel corso dell'esercizio non sono stati imputati oneri di natura finanziaria ad incremento di alcune voci dell'attivo dello Stato Patrimoniale.

Nota integrativa, passivo e patrimonio netto**Patrimonio netto****Variazioni nelle voci di patrimonio netto**

Il patrimonio netto al 31-12-2024 presenta una consistenza di € 6.344.042 con un incremento di € 287.912 rispetto al precedente periodo.

Le variazioni intervenute nei conti di patrimonio netto si riferiscono alla destinazione dell'utile di esercizio 2023 di € 365.444, conformemente alle decisioni assembleari del 21 giugno 2024.

	Valore di inizio esercizio	Altre variazioni		Risultato d'esercizio	Valore di fine esercizio
		Incrementi	Decrementi		
Capitale	525.889				525.889
Riserva da sovrapprezzo delle azioni	0				0
Riserve di rivalutazione	624.654				624.654
Riserva legale	178.385				178.385
Riserve statutarie	3.242.263	365.444			3.607.707
Altre riserve					
Riserva straordinaria	0				0
Riserva da deroghe ex articolo 2423 codice civile	0				0
Riserva azioni o quote della società controllante	0				0
Riserva da rivalutazione delle partecipazioni	0				0
Versamenti in conto aumento di capitale	0				0
Versamenti in conto futuro aumento di capitale	0				0
Versamenti in conto capitale	1.119.497				1.119.497
Versamenti a copertura perdite	0				0
Riserva da riduzione capitale sociale	0				0
Riserva avanzo di fusione	0				0
Riserva per utili su cambi non realizzati	0				0
Riserva da congruaggio utili in corso	0				0
Varie altre riserve	-1	-1			-2
Totale altre riserve	1.119.496	-1			1.119.495
Riserva per operazioni di copertura dei flussi finanziari attesi	0				0
Utili (perdite) portati a nuovo	0				0
Utile (perdita) dell'esercizio	365.444	287.912	365.444	287.912	287.912
Perdita ripianata nell'esercizio	0				0
Riserva negativa per azioni proprie in portafoglio	0				0
Totale patrimonio netto	6.056.131	653.355	365.444	287.912	6.344.042

Disponibilità e utilizzo del patrimonio netto

	Importo	Origine / natura
Capitale	525.889	
Riserva da sovrapprezzo delle azioni	0	
Riserve di rivalutazione	624.654	A-B-C
Riserva legale	178.385	A-B
Riserve statutarie	3.242.263	B
Altre riserve		
Riserva straordinaria	0	
Riserva da deroghe ex articolo 2423 codice civile	0	
Riserva azioni o quote della società controllante	0	
Riserva da rivalutazione delle partecipazioni	0	
Versamenti in conto aumento di capitale	0	
Versamenti in conto futuro aumento di capitale	0	
Versamenti in conto capitale	1.119.497	E
Versamenti a copertura perdite	0	
Riserva da riduzione capitale sociale	0	
Riserva avanzo di fusione	0	
Riserva per utili su cambi non realizzati	0	
Riserva da congruaggio utili in corso	0	
Varie altre riserve	-1	E
Totale altre riserve	1.119.496	
Riserva per operazioni di copertura dei flussi finanziari attesi	0	
Utili portati a nuovo	0	
Riserva negativa per azioni proprie in portafoglio	0	

Origine, possibilità di utilizzo e distribuibilità delle varie altre riserve

Legenda: A: per aumento di capitale B: per copertura perdite C: per distribuzione ai soci D: per altri vincoli statutari E: altro

Fondi per rischi e oneri

	Fondo per trattamento di quiescenza e obblighi simili	Fondo per imposte anche differite	Strumenti finanziari derivati passivi	Altri fondi	Totale fondi per rischi e oneri
Valore di inizio esercizio	0	0	0	790.234	790.234
Variazioni nell'esercizio					
Accantonamento nell'esercizio	-	-	-	449.231	449.231
Utilizzo nell'esercizio	-	-	-	9.332	9.332
Totale variazioni	-	-	-	439.900	439.900
Valore di fine esercizio	0	0	0	1.230.134	1.230.134

Nella seguente tabella si riporta la situazione aggiornata al 31-12-2024 del fondo restituzione differenze tariffarie, nel quale sono accantonate le differenze tra i ricavi fatturati ed i costi consuntivi. L'accantonamento è necessario per consentire l'utilizzo di queste differenze secondo le indicazioni fornite al Consorzio da ciascun comune in base ai vigenti regolamenti comunali di applicazione della tariffa, in ossequio alle disposizioni dell'Autorità di Regolazione per Energia, Reti e Ambiente.

comuni	Saldo iniziale	utilizzi effettivi	utilizzi per incentivi	accantonamenti	Saldo
		(ricavi A5)		(B13)	
Albiano	-594	0	0	-555	-1.149
Aldeno	-21.629	0	0	-8.814	-30.443
Altavalle	0	0	0	-6.756	-6.756
Andalo	-102.894	0	9.212	-78.287	-190.393
Cavedago	-742	0	0	-2.274	-3.016
Cavedine	0	0	0	-3.855	-3.855
Cembra Lisignago	-1.051	0	0	-4.658	-5.709
Cimone	-9.589	0	0	-5.112	-14.701
Fai della Paganella	-1.018	0	0	-1.725	-2.743
Garniga Terme	0	0	0	-10.257	-10.257
Giovo	-610	0	0	-19.394	-20.004
Lavis	-473.410	0	0	-50.370	-523.780
Lona Lases	0	0	0	-4.889	-4.889
Madruzzo	0	0	0	-19.121	-19.121
Mezzocorona	-88.457	0	0	-13.689	-102.146
Mezzolombardo	-32.548	0	0	-86.808	-119.356
Molveno	-1.958	0	120	-10.317	-12.395
Roverè della Luna	-1.034	0	0	-7.466	-8.500
San Michele all'Adige	-20.933	0	0	-13.375	-34.308
Segonzano	0	0	0	-27.801	-27.801
Sover	-18.455	0	0	-16.601	-35.056
Spormaggiore	-677	0	0	-11.535	-12.212
Terre d'Adige	-14.634	0	0	-25.324	-39.958
Vallelaghi	0	0	0	-20.249	-20.249
totali	-790.233	0	9.332	-449.231	-1.248.796

Trattamento di fine rapporto di lavoro subordinato

	Trattamento di fine rapporto di lavoro subordinato
Valore di inizio esercizio	659.513
Variazioni nell'esercizio	
Accantonamento nell'esercizio	131.264
Utilizzo nell'esercizio	210.147
Altre variazioni	0
Totale variazioni	0
Valore di fine esercizio	580.630

Riepilogo TFR	operativi	impiegati	dirigenti	totali
Fondo T.F.R. iniziale	455.346	191.469	12.698	659.513
+ Accantonamento lordo e rivalutazione anno precedente	94.248	30.425	6.591	131.264
- Fondo TFR erogato	-70.638	-69.890	0	-140.528
- Fondo TFR versato a Laborfonds	-52.418	-18.456	0	-70.874
- Imposte su rivalutazione	-1.621	-617	-50	-2.288
- altre variazioni	3.543	0	0	3.543
Totale variazioni	-26.886	-58.538	6.541	-78.883
Fondo T.F.R. annuale	428.460	132.931	19.239	580.630

DebitiVariazioni e scadenza dei debiti

Per i debiti di durata superiore a 12 mesi, la società ha applicato il criterio del costo ammortizzato.

I debiti verso fornitori sorti con scadenza oltre i 12 mesi dal momento della rilevazione iniziale, non prevedendo contrattualmente la corresponsione di interessi, sono stati rilevati al valore determinato attualizzando i flussi finanziari futuri al tasso di interesse di mercato, assunto nella misura del 3,5%.

Sono presenti debiti oltre cinque anni verso le banche e sono riferiti ad un mutuo chirografario, acceso in data 25 gennaio 2022 con la Cassa di Trento per l'importo di € 1.500.000, della durata di sette anni, al tasso variabile con parametro Euribor sei mesi maggiorato di uno spread di 1,45 punti.

	Valore di inizio esercizio	Variazione nell'esercizio	Valore di fine esercizio	Quota scadente entro l'esercizio	Quota scadente oltre l'esercizio
Obbligazioni	0		0	0	0
Obbligazioni convertibili	0		0	0	0
Debiti verso soci per finanziamenti	0		0	0	0
Debiti verso banche	1.151.962	-218.915	933.047	215.228	717.819
Debiti verso altri finanziatori	0		0	0	0
Acconti	0	347679	347679	347679	0
Debiti verso fornitori	5.317.201	1.099.757	6.416.958	5.518.622	898.336
Debiti rappresentati da titoli di credito	0		0	0	0
Debiti verso imprese controllate	0		0	0	0
Debiti verso imprese collegate	0		0	0	0
Debiti verso controllanti	0		0	0	0
Debiti verso imprese sottoposte al controllo delle controllanti	0		0	0	0
Debiti tributari	86.779	21.242	108.021	108.021	0

Debiti verso istituti di previdenza e di sicurezza sociale	134.325	21.511	155.836	155.836	0
Altri debiti	27.904	15.068	42.972	42.972	0
Totale debiti	6.718.171	1.286.342	8.004.513	6.388.358	1.616.155

Il debito nei confronti dei fornitori è suddiviso tra fornitori di beni e servizi nonché fornitori Enti consorziati per servizi svolti in economia nell'ambito del servizio di igiene ambientale ed è di seguito specificato:

Descrizione	Valore al	Variazione	Valore al
	31/12/2023		31/12/2024
Debiti v/Fornitori	3.766.588	-10.000	3.756.588
Debiti v/Enti pubblici di riferimento	1.560.906	699.640	2.260.546
Totale	5.327.494	689.640	6.017.134

Suddivisione dei debiti per area geografica

Area geografica	ITALIA	ESTERO	Totale
Obbligazioni	0	0	0
Obbligazioni convertibili	0	0	0
Debiti verso soci per finanziamenti	0	0	0
Debiti verso banche	933047	0	933047
Debiti verso altri finanziatori	0	0	0
Acconti	347679	0	347679
Debiti verso fornitori	6416958	0	6416958
Debiti rappresentati da titoli di credito	0	0	0
Debiti verso imprese controllate	0	0	0
Debiti verso imprese collegate	0	0	0
Debiti verso imprese controllanti	0	0	0
Debiti verso imprese sottoposte al controllo delle controllanti	0	-	0
Debiti tributari	108021	0	108021
Debiti verso istituti di previdenza e di sicurezza sociale	155836	0	155836
Altri debiti	42972	0	42972
Debiti	8.004.513	0	8.004.513

Debiti assistiti da garanzie reali su beni sociali

	Debiti non assistiti da garanzie reali	Totale
Obbligazioni	0	0
Obbligazioni convertibili	0	0
Debiti verso soci per finanziamenti	0	0
Debiti verso banche	933047	933047
Debiti verso altri finanziatori	0	0
Acconti	347679	347679
Debiti verso fornitori	6416958	6416958
Debiti rappresentati da titoli di credito	0	0
Debiti verso imprese controllate	0	0
Debiti verso imprese collegate	0	0
Debiti verso controllanti	0	0
Debiti verso imprese sottoposte al controllo delle controllanti	0	0
Debiti tributari	108021	108021
Debiti verso istituti di previdenza e di sicurezza sociale	155836	155836
Altri debiti	42972	42972
Totale debiti	8.004.513	8.004.513

Debiti relativi ad operazioni con obbligo di retrocessione a termine

In bilancio non sono presenti debiti derivanti da operazioni che prevedono l'obbligo per l'acquirente di retrocessione a termine ai sensi dell'art. 2427, punto 6-ter, del Codice Civile.

Finanziamenti effettuati da soci della società

I soci non hanno erogato finanziamenti alla società.

Ratei e risconti passivi

	Valore di inizio esercizio	Variazione nell'esercizio	Valore di fine esercizio
Risconti passivi	3.195.361	42.266	3.237.627
Totale ratei e risconti passivi	3.195.361	42.266	3.237.627

Si rilevano risconti passivi (E2) pari a:

-€ 172.069 per la parte residua, al netto delle quote accreditate nel frattempo a conto economico, di contributi ricevuti dalla P.A.T. per la realizzazione di un centro di raccolta zonale in Lavis e per il finanziamento di centri di raccolta mobili: la quota imputata a conto economico ammonta ad € 15.422;

-€ 1.130 quale ammontare disponibile del contributo previsto dall'art. 71 bis del D.P.G.P. 26 gennaio 1987 n. 1-41/Legisl. (ammortamento discariche): non vi sono stati utilizzi nel corso del 2023;

-€ 31.440 quale ammontare residuo del credito d'imposta ottenuto sugli acquisti di beni ammortizzabili con riferimento alla normativa dell'articolo 1, commi 184-194, Legge 160 del 27.12.2019; la quota imputata a conto economico ammonta ad € 7.051;

-1.039.239 quale ammontare residuo del credito d'imposta ottenuto sugli acquisti di beni ammortizzabili con riferimento alla normativa dell'articolo 1, commi 1051 – 1063, Legge 178 del 30.12.2020; la quota imputata a conto economico ammonta ad € 121.397;

-€ 181.842 quale ammontare disponibile per recupero degli oneri di gestione post operativa delle discariche, di cui alla deliberazione della Giunta Provinciale n. 1312, dd. 28 luglio 2014;

-€ 323.696 quale ammontare disponibile per recupero degli oneri di gestione post operativa delle discariche, di cui alla deliberazione della Giunta Provinciale n. 1312, dd. 28 luglio 2014 per la quota utilizzata per la realizzazione del Centro Integrato incluso l'impianto di selezione ed attrezzature connesse. La quota imputata a conto economico relativa agli ammortamenti di beni ammortizzabili acquistati a partire dal 2016, ammonta ad € 29.484.

-€ 319.382 quale ammontare residuo dei contributi ottenuti dalla PAT ai sensi della di G.P. n. 910 dd. 9 giugno 2017 per la riorganizzazione del servizio di raccolta rifiuti oltre al contributo ottenuto a seguito dell'ordinanza provinciale 18 giugno 2021, di collocazione di contenitori anti orso in quattro comuni dell'Altipiano delle Paganella La quota imputata a conto economico, relativa agli ammortamenti di beni ammortizzabili acquistati a partire dal 2018, ammonta ad € 65.275.

-€ 888.138 quale importo residuo della quota parte del finanziamento di complessivi € 1.000.000 previsto nel progetto presentato da ASIA rientrante nel P.N.R.R. volto al "miglioramento ed alla meccanizzazione, anche digitale, della rete di raccolta differenziata dei rifiuti urbani". Il finanziamento è inclusivo degli investimenti finalizzati al miglioramento della rete di raccolta differenziata e già realizzati, delle isole comunali interraste del Comune di Lavis e delle isole seminterrate del Comune di Mezzolombardo. La quota imputata a conto economico, relativa agli ammortamenti di beni ammortizzabili acquistati ammonta ad € 63.468;

-€ 280.690 quale ammontare disponibile per contributo COREVE per il miglioramento della raccolta differenziata del vetro. La quota imputata a conto economico, relativa agli ammortamenti di beni ammortizzabili acquistati ammonta ad € 15.592.

Nota integrativa, conto economico

Il conto economico chiude al 31.12.2024, con un utile di esercizio di € 287.912, al netto delle imposte di € 13.646 di cui correnti per € 103.678 ed anticipate per € -90.032.

Valore della produzione

Risulta un valore della produzione di € 12.581.783, essenzialmente costituito dai corrispettivi da tariffa di igiene ambientale per € 8.657.993; dal fatturato ai comuni che hanno adottato il sistema tariffario di tipo tributario, per € 407.596, al netto di € 65.624 per minori costi consuntivi da utilizzare nei prossimi piani finanziari a riduzione delle tariffe; dai ricavi per le raccolte differenziate per € 1.957.167 in lieve aumento rispetto a quelli ottenuti nel corso del precedente esercizio (+0.5%).

I ricavi da fatturazione Tia nei confronti degli utenti registrano un maggior gettito di € 621.776 pari al +7,7% di quanto previsto nei piani finanziari del 2024. Rispetto allo scorso esercizio tali ricavi risultano superiori di € 2.015.078 in quanto sono compresi i corrispettivi tariffari di tre Comuni della Valle dei Laghi, pari ad € 1.281.836, che hanno adottato il sistema tariffario corrispettivo nel 2024.

Infine, i ricavi per i servizi a terzi pari ad € 366.166, hanno fatto registrare un aumento di € 20.907 (+6%) rispetto all'anno 2023; i costi imputabili alla gestione dei servizi conto terzi, inclusi oneri indiretti ed imposte sono risultati di € 305.414 e, pertanto, il risultato di tali attività è stato di € 60.752.

Si riportano di seguito le tabelle di raffronto dei ricavi.

Suddivisione dei ricavi delle vendite e delle prestazioni per categoria di attività

Ricavi da TIA	Valori al 31/12/2024	Valori al 31/12/2023
ALBIANO	161.938	141.983
ALDENO	410.307	391.220
ANDALO	745.969	699.549
CAVEDAGO	128.985	116.074
CAVEDINE	352.121	0
CEMBRA LISIGNAGO	258.867	230.240
CIMONE	115.982	112.678
FAI della PAGANELLA	259.523	217.386
GIOVO	267.028	235.003
LAVIS	1.411.197	1.350.904
MADRUZZO	406.046	0
MEZZOCORONA	812.222	728.346
MEZZOLOMBARDO	1.095.908	1.009.207
MOLVENO	401.310	369.487
ROVERE' DELLA LUNA	178.827	166.126
SAN MICHELE ALL'ADIGE	469.849	451.696
SPORMAGGIORE	160.629	134.712
TERRE D'ADIGE	349.545	288.305
VALLELAGHI	671.740	0
Totali	8.657.993	6.642.916

Corrispettivi da Comuni TARI	Valori al 31/12/2024	Valori al 31/12/2023
ALTAVALLE	101.852	122.601
GARNIGA TERME	52.076	46.690
LONA-LASES	82.203	70.069
SEGONZANO	97.034	131.828
SOVER	74.430	69.838
Totali	407.596	441.025

Con riferimento alla Direttiva Ministero dell'Economia e delle finanze 9.9.2019 sulla separazione contabile (articolo 15, comma 2, del decreto legislativo 19 agosto 2016, n. 175) si illustrano, di seguito, le risultanze nette delle attività svolte dall'Azienda in regime di economia di mercato.

Categoria di attività	Valore esercizio corrente
Raccolta, trasporto e smaltimento rifiuti urbani	11.057.216
Raccolta, trasporto e smaltimento rifiuti c/terzi	366.166
Totale	11.423.382

Suddivisione dei ricavi delle vendite e delle prestazioni per area geografica

Area geografica	Valore esercizio corrente
ITALIA	11.423.382
ESTERO	0
Totale	11.423.382

Costi della produzione

Il costo della produzione è di € 12.275.656 e rispetto al 2023 presenta un incremento di € 1.848.472 (17,7%).

I costi che hanno registrato maggiori incrementi rispetto al 2023, sono dovuti innanzitutto ai servizi che nel 2024 sono stati pari ad € 6.571.475 maggiori di € 1.363.402 (26,2%) rispetto al 2023, di cui € 653.619 dovuti alla realizzazione di isole ecologiche con progetto finanziato dalla PAT "grandi carnivori"; per maggiori costi di smaltimento rifiuti urbani conferiti in discarica pari ad € 112.664; per assistenza e gestione dispositivi elettronici e manutenzioni automezzi per € 135.097; i costi del personale sono incrementati di € 195.303 (+7,5%) per assunzione di personale necessario per le attività nel settore operativo ed amministrativo; infine gli ammortamenti ed accantonamenti per effetto degli investimenti programmati nell'esercizio.

Risultano inferiori, rispetto al precedente esercizio, i costi di smaltimento del rifiuto organico pari ad € 110.085 (-25%); le materie di consumo e carburanti per € 20.108 (-2%);

L'accantonamento al fondo svalutazione crediti risulta di € 298.017, avendo applicato al fatturato del 2023 il 3,1%, rispetto al 3,5% dello scorso anno: la valutazione è stata effettuata, come negli esercizi precedenti, con riferimento ai dati di riscossione riferiti a cinque annualità precedenti l'esercizio di riferimento; inoltre sono stati accantonati € 449.231 per restituzioni verso gli utenti dei comuni consorziati.

I costi di gestione dei CRM presenti nei comuni consorziati sono stati di € 503.637 con un incremento di € 148.251 (+41,7%) rispetto al 2023; i costi di pulizia manuale delle aree e spazi comunali sono stati di € 502.336 in aumento rispetto al 2023 di € 68.483 (+15,8%). Si ricorda che le attività comprendono il servizio di custodia dei centri, concordato con le singole amministrazioni comunali oltre alla pulizia del multi materiale.

Prestazioni Professionali (B.7)	2024	2023
Consulenze amministrative ed onorari	117.643	55.248
Consulenze ed elaborazione paghe	13.138	13.335
Consulenze fiscali e revisione bilancio	10.431	11.614
Consulenze legali ed appalti	1.197	2.243
Consulenze, studi e progettazioni tecniche	44.658	27.729
Prestazioni e consulenze ex 231/2001 e privacy	9.150	10.352
Analisi, Prove, Collaudi	18.659	16.967
Consulenza e costi per sicurezza aziendale	2.670	7.000
Gestione e controllo impianto depurazione	3.240	3.205
Prestazioni continuative ed occasionali	3.000	0
Certificazione EMAS	1.250	2.550
Addestramento e formazione del personale	1.867	8.446
Visite mediche al personale	10.587	8.539
Compenso e rimborsi Amministratori	21.686	16.497
Compenso Revisore dei Conti	6.656	6.427
Compensi e rimborsi componenti Assemblea	437,08	0
totali	266.270	190.152

Altri servizi di raccolta (B.7)	2024	2023
Recupero materiale cellulosico	171.217	177.061
Recupero apparecch. elettriche ed elettroniche	3.171	2.068
Recupero rifiuto vegetale-ramaglie	60.336	58.785
Smaltimento altre plastiche	24.258	23.046
Smaltimento altri R.U.P.	54.469	23.437
Smaltimento fanghi depuratore	0	2872
Smaltimento filtri usati	568,5	1.209
Smaltimento frigoriferi, congelatori, ecc.	4.536	5.031
Smaltimento imballaggi in materiali misti	2.387	1.587
Smaltimento medicinali	2.623	4.373
Smaltimento pneumatici	9.929	9.078
Smaltimento rif.pericol.amianto	750	650
Smaltimento vernici-bombolette	15.088	22.444
Smaltimento/recupero legno	109.553	138.508
Trattam.e recup.rif.da spazzamento meccanico	146.724	132.550
Smaltimento materiale da demolizione ed inerti	116.474	90.695
Altri rifiuti	76.921	6.016
totali	799.004	699.412

Comuni	costi dello spazzamento	attività sportello TIA comunali	oneri diversi di gestione	Totale Costi 2024
ALBIANO	6.966	1.212	1.221	9.399
ALDENO	8.238	40.350	1.488	50.076
ANDALO	72.572	17.117	10	89.699
CAVEDAGO	6.853	4.600	0	11.453
CAVEDINE	3.608	0	4.041	7.649
CEMBRA LISIGNAGO	12.380	8.609	6.803	27.792
CIMONE	6.463	5.000	4.661	16.123
FAI della PAGANELLA	25.554	6.150	0	31.704
GIOVO	18.918	9.754	3.219	31.891
LAVIS	0	39.747	0	39.747
MADRUZZO	23.411	4.118	7.956	35.485
MEZZOCORONA	95.448	44.064	14.557	154.069
MEZZOLOMBARDO	86.008	32.266	31.604	149.878
MOLVENO	49.140	17.005	0	66.145
ROVERE' DELLA LUNA	14.135	12.828	8.593	35.556
S. MICHELE A/A	26.412	17.620	0	44.032
SPORMAGGIORE	9.737	0	0	9.737
TERRE D'ADIGE	10.848	14.338	5.332	30.518
VALLELAGHI	25.646	24.682	7.055	57.383
totale	502.336	299.460	96.540	898.336

Proventi e oneri finanziari**Ripartizione degli interessi e altri oneri finanziari per tipologia di debiti**

	Interessi e altri oneri finanziari
Debiti verso banche	41.423
Altri	54.424
Totale	95.847

L'importo degli interessi verso banche di € 41.423 è riferito ad interessi sul mutuo chirografario di € 1.500.000 acceso in data 26 gennaio 2022.

L'importo verso altri si riferisce ad oneri per applicazione del criterio del costo ammortizzato ai debiti di durata superiore a 12 mesi sorti nei precedenti esercizi nei confronti dei comuni consorziati.

Imposte sul reddito d'esercizio, correnti, differite e anticipate

Si evidenzia che, analogamente al comportamento contabile tenuto nell'esercizio precedente, nel presente bilancio sono state contabilizzate imposte anticipate ritenendo certa la possibilità di assorbimento positivo di accantonamenti temporaneamente non deducibili ed in considerazione della rilevanza degli accantonamenti medesimi.

Rilevazione delle imposte differite e anticipate ed effetti conseguenti

	IRES	IRAP
A) Differenze temporanee		
Differenze temporanee nette	2.805.036	1.230.134
B) Effetti fiscali		
Fondo imposte differite (anticipate) a inizio esercizio	616.144	21.178
Imposte differite (anticipate) dell'esercizio	90.032	11.789
Fondo imposte differite (anticipate) a fine esercizio	706.176	32.968

Dettaglio delle differenze temporanee deducibili

Descrizione	Importo al termine dell'esercizio precedente	Variazione verificatasi nell'esercizio	Importo al termine dell'esercizio	Aliquota IRES	Effetto fiscale IRES	Aliquota IRAP	Effetto fiscale IRAP
Acc.to fondo svalutazione Crediti	1.339.924	232.749	1.572.673	24,00%	377.441	0,00%	0
Acc.to fondo restituzioni differenze tariffarie	790.234	439.900	1.230.134	24,00%	295.232	2,68%	32.968
Perdita fiscale	342.323	-342.323	0	24,00%	0	0,00%	0
Compensi amministratori non pagati	6.544	-4.314	2.230	24,00%	535	0,00%	0

Nota integrativa, altre informazioni**Dati sull'occupazione**

	Numero medio
--	--------------

Dirigenti	1
Quadri	0
Impiegati	15
Operai	42
Altri dipendenti	3
Totale Dipendenti	61

Compensi, anticipazioni e crediti concessi ad amministratori e sindaci e impegni assunti per loro conto

	Amministratori
Compensi	18.107

Compensi al revisore legale o società di revisione

	Valore
Revisione legale dei conti annuali	6.656
Servizi di consulenza fiscale	10.421
Totale corrispettivi spettanti al revisore legale o alla società di revisione	17.087

Titoli emessi dalla società

La società non ha emesso alcun titolo o valore simile rientrante nella previsione di cui al n. 18 dell'art. 2427 del Codice Civile.

Dettagli sugli altri strumenti finanziari emessi dalla società

La società non ha emesso altri strumenti finanziari di cui al n. 19 dell'art. 2427 del Codice Civile.

Impegni, garanzie e passività potenziali non risultanti dallo stato patrimoniale

Risultano garanzie fidejussorie ottenute da fornitori aggiudicatari di appalti per forniture di beni e servizi per l'ammontare di € 68.022.

Informazioni sui fatti di rilievo avvenuti dopo la chiusura dell'esercizio

Non risultano fatti di rilievo avvenuti dopo la chiusura che non siano stati recepiti nei valori di bilancio.

Prospetto riepilogativo del bilancio della società che esercita l'attività di direzione e coordinamento

La società non è sottoposta ad attività di direzione e coordinamento da parte di un'entità giuridica. La società non esercita inoltre attività di direzione e coordinamento nei confronti di altre realtà giuridiche.

Informazioni ex art. 1, comma 125, della legge 4 agosto 2017 n. 124

In applicazione dell'art. 1, commi 125 e ss., della L. 124/2017 e ss.mm. si rinvia alla consultazione del Registro Nazionale degli aiuti di stato, sezione "trasparenza", al fine di prendere visione di eventuali sovvenzioni, sussidi, vantaggi, contributi o aiuti, in denaro o in natura, non aventi carattere generale privi di natura corrispettiva, retributiva o risarcitoria, effettivamente erogati dalle pubbliche amministrazioni nonché dai soggetti di cui all'art. 2-bis del D.L. 33/2013 nell'esercizio 2024.

Proposta di destinazione degli utili o di copertura delle perdite

Si propone di destinare l'utile di esercizio di € 287.912 per il 20% al fondo di riserva vincolato statutario e per il rimanente 80% al fondo rinnovo impianti ed investimenti, secondo quanto previsto all'art. 48 comma 3 del vigente statuto aziendale.

AZIONI PROPRIE E DI SOCIETA' CONTROLLANTI

La società non detiene azioni proprie e azioni e/o quote di società controllate o controllanti nemmeno per tramite di società fiduciaria o per interposta persona.

PATRIMONI DESTINATI AD UNO SPECIFICO AFFARE

Si attesta che alla data di chiusura del bilancio non sussistono patrimoni destinati ad uno specifico affare di cui al n. 20 del comma 1 dell'art. 2427 del Codice Civile.

OPERAZIONI CON PARTI CORRELATE

Nel corso dell'esercizio, oltre ai rapporti istituzionali in essere con i consorziati, non sono state poste in essere operazioni significative con parti correlate concluse a condizioni di mercato non normali.

ACCORDI FUORI BILANCIO

Non risultano esservi accordi fuori bilancio la cui indicazione in nota integrativa sia necessaria per valutare la situazione patrimoniale e finanziaria e il risultato economico della società.

Nota integrativa, parte finale

Signori Sindaci dei Comuni consorziati,

a conclusione di quanto esposto, Vi invitiamo ad approvare il Bilancio relativo all'esercizio 2024, nelle formulazioni prospettate, che si chiude con un utile di esercizio, al netto delle imposte, di € **287.912** che il Consiglio di Amministrazione, secondo quanto stabilito all'art. 48 c. 3 dello statuto, propone di destinare al fondo di riserva statutario vincolato in misura pari al 20% e destinare il restante 80% al fondo rinnovo impianti, per il mantenimento dell'efficienza delle attrezzature necessarie all'espletamento del servizio.

Lavis, 11 aprile 2025

Firmato: il Presidente del Consiglio di Amministrazione
Chiara De Vescovi

Firmato: il Direttore
Ruggero SCANZONI

Dichiarazione di conformità del bilancio

Il sottoscritto dott. Maurizio Postal, ai sensi dell'art. 31, comma 2 quinquies della L. 340/2000, dichiara che il presente documento è conforme all'originale depositato presso la società.

RELAZIONE DEL REVISORE AL BILANCIO 31.12.2024

All'assemblea consorziale di ASIA – Azienda Speciale per l'igiene ambientale,

Relazione del revisore indipendente ai sensi dell'art. 14 del D.Lgs. 27 gennaio 2010, n.39

Relazione sulla revisione contabile del bilancio d'esercizio

Giudizio

Ho svolto la revisione contabile dell'allegato bilancio d'esercizio di ASIA, costituito dallo stato patrimoniale al 31 dicembre 2024, dal conto economico, dal rendiconto finanziario per l'esercizio chiuso a tale data e dalla nota integrativa.

A mio giudizio, il bilancio d'esercizio fornisce una rappresentazione veritiera e corretta della situazione patrimoniale e finanziaria della società al 31 dicembre 2024, del risultato economico e dei flussi di cassa per l'esercizio chiuso a tale data in conformità alle norme italiane che ne disciplinano i criteri di redazione.

Elementi alla base del giudizio

Ho svolto la revisione contabile in conformità ai principi di revisione internazionali ISA Italia. La mia responsabilità ai sensi di tali principi sono ulteriormente descritte nella sezione Responsabilità del revisore per la revisione contabile del bilancio d'esercizio della presente relazione. Sono indipendente rispetto alla società in conformità alle norme ed ai principi in materia di etica e di indipendenza applicabili nell'ordinamento italiano alla revisione contabile del bilancio.

Ritengo di aver acquisito elementi probativi sufficienti ed appropriati su cui basare il mio giudizio.

Responsabilità degli amministratori

Gli amministratori sono responsabili per la redazione del bilancio d'esercizio che fornisca una rappresentazione veritiera e corretta in conformità alle norme italiane che ne disciplinano i criteri di redazione e, nei termini previsti dalla legge, per quella parte del controllo interno dagli stessi ritenuta necessaria per consentire la redazione di un bilancio che non contenga errori significativi dovuti a frodi o a comportamenti o eventi non intenzionali.

Gli amministratori sono responsabili per la valutazione della capacità della società di continuare ad operare come un'entità in funzionamento e, nella redazione del bilancio d'esercizio, per l'appropriatezza dell'utilizzo del presupposto della continuità aziendale, nonché per una adeguata informativa in materia. Gli amministratori utilizzano il presupposto della continuità aziendale nella redazione del bilancio d'esercizio a meno che abbiano valutato che sussistono le condizioni per la liquidazione della società o per l'interruzione dell'attività o non abbiano alternative realistiche a tali scelte.

Responsabilità del revisore per la revisione contabile del bilancio d'esercizio

I miei obiettivi sono l'acquisizione di una ragionevole sicurezza che il bilancio d'esercizio nel suo complesso non contenga errori significativi, dovuti a frodi o a comportamenti o eventi non intenzionali, e l'emissione di una relazione di revisione che includa il mio giudizio. Per ragionevole sicurezza si intende un livello elevato di sicurezza che, tuttavia, non fornisce la garanzia che una revisione contabile svolta in conformità ai principi di revisione internazionali ISA Italia individui sempre un errore significativo, qualora

esistente. Gli errori possono derivare da frodi o da comportamenti o eventi non intenzionali e sono considerati significativi qualora ci si possa ragionevolmente attendere che essi, singolarmente o nel loro insieme, siano in grado di influenzare le decisioni economiche prese dagli utilizzatori sulla base del bilancio d'esercizio.

Nell'ambito della revisione contabile svolta in conformità ai principi di revisione internazionali ISA Italia, ho esercitato il giudizio professionale ed ho mantenuto lo scetticismo professionale per tutta la durata della revisione contabile. Inoltre:

- ho identificato e valutato i rischi di errori significativi nel bilancio d'esercizio, dovuti a frodi o a comportamenti o eventi non intenzionali; ho definito e svolto procedure di revisione in risposta a tali rischi; ho acquisito elementi probativi sufficienti ed appropriati su cui basare il mio giudizio. Il rischio di non individuare un errore significativo dovuto a frodi è più elevato rispetto al rischio di non individuare un errore significativo derivante da comportamenti o eventi non intenzionali, poiché la frode può implicare l'esistenza di collusioni, falsificazioni, omissioni intenzionali, rappresentazioni fuorvianti o forzature del controllo interno;
- ho acquisito una comprensione del controllo interno rilevante ai fini della revisione contabile allo scopo di definire procedure di revisione appropriate nelle circostanze e non per esprimere un giudizio sull'efficacia del controllo interno della società;
- ho valutato l'appropriatezza dei principi contabili utilizzati nonché la ragionevolezza delle stime contabili effettuate dagli amministratori, inclusa la relativa informativa;
- sono giunto ad una conclusione sull'appropriatezza dell'utilizzo da parte degli amministratori del presupposto della continuità aziendale e, in base agli elementi probativi acquisiti, sull'eventuale esistenza di una incertezza significativa riguardo a eventi o circostanze che possono far sorgere dubbi significativi sulla capacità della società di continuare ad operare come un'entità in funzionamento. In presenza di un'incertezza significativa, sono tenuto a richiamare l'attenzione nella relazione di revisione sulla relativa informativa di bilancio, ovvero, qualora tale informativa sia inadeguata, a riflettere tale circostanza nella formulazione del mio giudizio. Le mie conclusioni sono basate sugli elementi probativi acquisiti fino alla data della presente relazione. Tuttavia, eventi o circostanze successivi possono comportare che la società cessi di operare come un'entità in funzionamento.
- ho valutato la presentazione, la struttura e il contenuto del bilancio d'esercizio nel suo complesso, inclusa l'informativa, e se il bilancio d'esercizio rappresenti le operazioni e gli eventi sottostanti in modo da fornire una corretta rappresentazione;
- ho comunicato ai responsabili delle attività di governance, identificati ad un livello appropriato come richiesto dagli ISA Italia, tra gli altri aspetti, la portata e la tempistica pianificate per la revisione contabile e i risultati significativi emersi, incluse le eventuali carenze significative nel controllo interno identificate nel corso della revisione contabile.

Relazione su altre disposizioni di legge e regolamentari

Gli amministratori di ASIA sono responsabili per la predisposizione della relazione sulla gestione al 31 dicembre 2024, incluse la sua coerenza con il relativo bilancio d'esercizio e la sua conformità alle norme di legge.

Ho svolto le procedure indicate nel principio di revisione SA Italia n. 720B al fine di esprimere un giudizio sulla coerenza della relazione sulla gestione con il bilancio d'esercizio di ASIA al 31 dicembre 2024 e sulla conformità della stessa alle norme di legge, nonché di rilasciare una dichiarazione su eventuali errori significativi.

A mio giudizio, la relazione sulla gestione è coerente con il bilancio d'esercizio al 31 dicembre 2024 ed è redatta in conformità alle norme di legge.

Con riferimento alla dichiarazione di cui all'art. 14, comma 2, lett. e), del D.Lgs. 27 gennaio 2010, n. 39, rilasciata sulla base delle conoscenze e della comprensione dell'impresa e del relativo contesto acquisite nel corso dell'attività di revisione, non ho nulla da riportare.

Per quanto a mia conoscenza, gli amministratori, nella redazione del bilancio, non hanno derogato alle norme di legge ai sensi dell'art. 2423, comma 5, c.c.

Trento, 14 aprile 2025

Dott. Tommaso Gabrielli

Revisore legale dei conti



A handwritten signature in black ink, appearing to read "Tommaso Gabrielli".